

МИР - Главная

МИР - Товары

Регионы - Главная

Регионы - Товары

Период

- 2019
- 2020
- 2021
- 2022

Обработка

- обработанные
- сырье

Сумма ТО
504,86 млн
тыс. \$

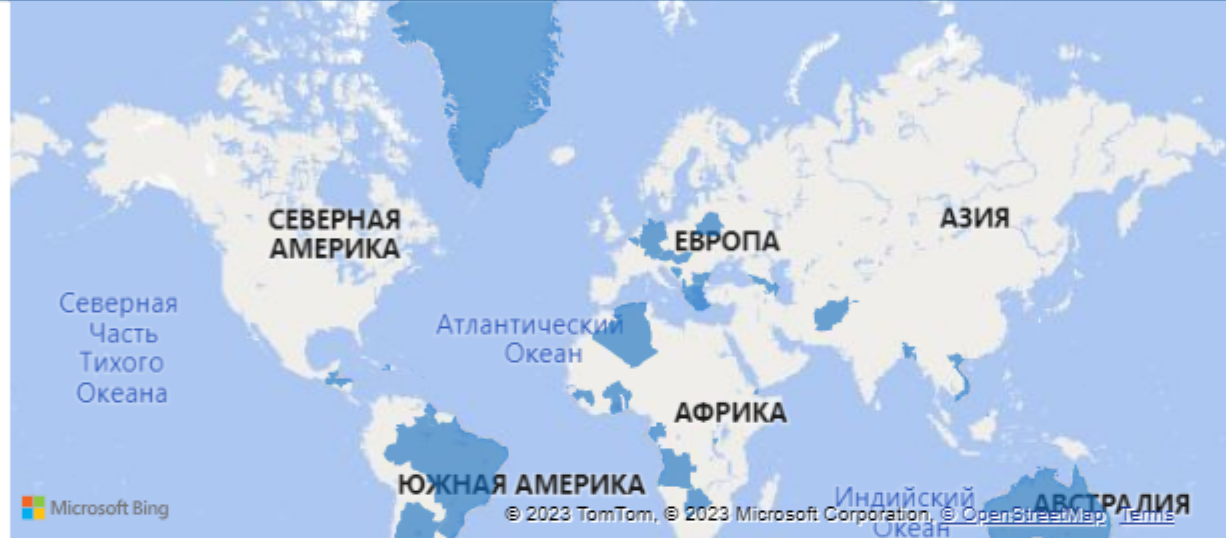
Объем экспорта
711,99 млн
тонн

Сумма экспорта
302,35 млн
тыс. \$

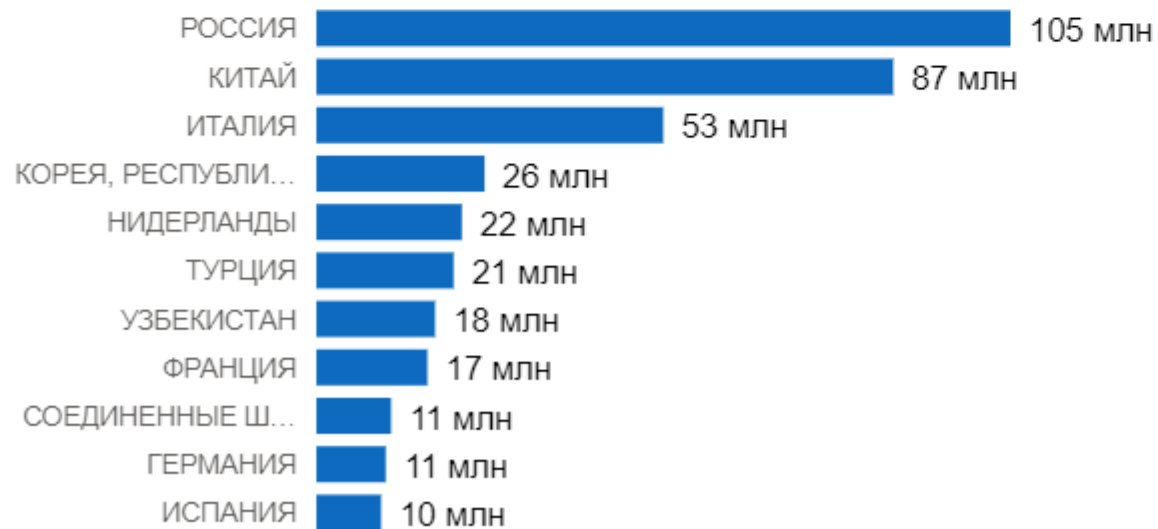
Сумма импорта
202,50 млн
тыс. \$

Объем импорта
154,03 млн
тонн

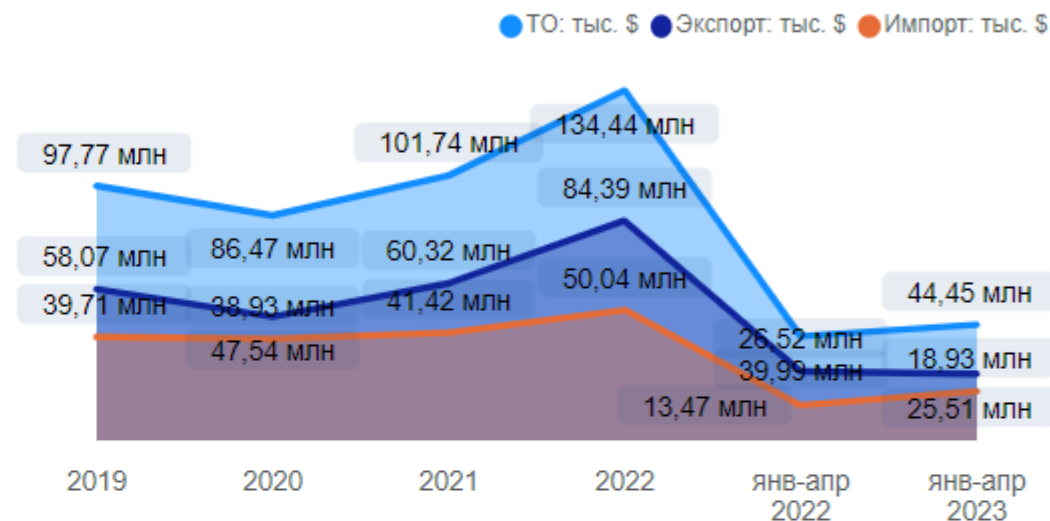
Карта



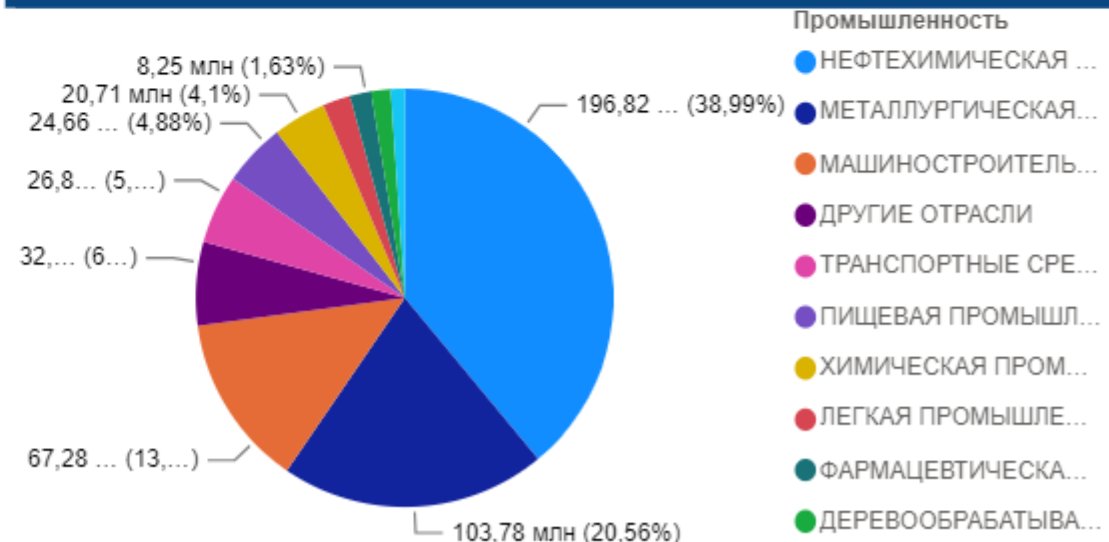
Страны



Период



Промышленность



МИР - Главная

Промышленность

Все

Отрасль

Все

Регионы

Все

Наименование

Все

Код товара (10)

Все

МИР - Товары

Регионы - Главная

Регионы - Товары

Период

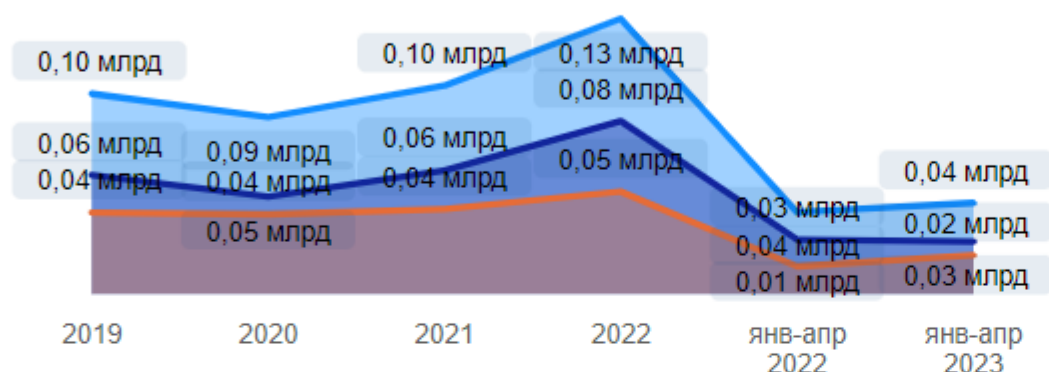
- 2019
- 2020
- 2021
- 2022

Обработка

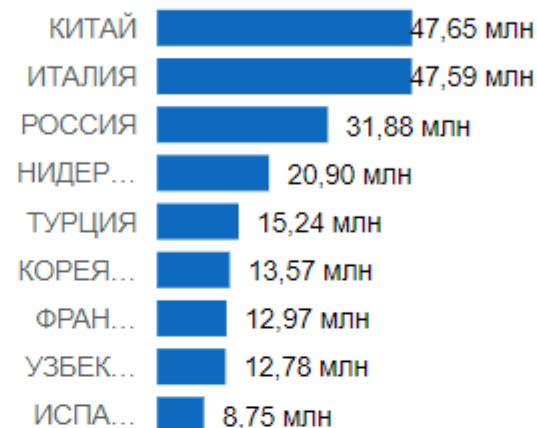
- обработанные
- сырье

Период

● ТО: тыс. \$ ● Экспорт: тыс. \$ ● Импорт: тыс. \$



Импортёры из РК



Экспортёры в РК



Наименование ТНВЭД ЕАЭС	Сумма Экспорт: тыс. \$	Сумма Экспорт: тонн	Сумма Экспорт: ДЕИ	Сумма Импорт: тыс. \$	Сумма Импорт: тонн	Сумма Импорт: ДЕИ
Нефть сырая плотностью при 20 град. С не менее 694,7 кг/м.куб, но не более 887,6 кг/м.куб и с содержанием серы не менее 0,04 мас.%, но не более 1,5 мас.%	60 529 975,46	118 322 254,64				
Катоды и секции катодов из меди рафинированной, необработанной	12 805 105,04	1 768 825,86		1 012,46	79,38	
Уран природный, обработанный	9 242 852,11	120 403,58	100 140 902,19	2,27	0,00	3,40
Феррохром содержащий более 6 мас.% углерода	8 455 629,62	6 429 718,37		2 651,75	1 436,06	
Руды и концентраты медные	7 972 156,62	5 593 906,69		662 829,86	760 729,05	
Газ природный в газообразном состоянии	7 700 771,27	17 995 851,88	81 240 984 344,00	2 442 368,33	19 868 623,30	49 397 674 175,08
Прочие пшеница и меслин	6 326 861,11	25 667 753,08		707 517,21	4 010 689,45	
Цинк необработанный, нелегированный, содержащий по массе 99,99% или более	3 062 728,74	1 150 332,43		999,20	313,06	
Всего	302 352 915,06	711 988 185,22	90 435 124 671,50	202 503 078,73	154 027 988,98	1 212 652 265 566,26

МИР - Главная

МИР - Товары

Регионы - Главная

Регионы - Товары

Период

- 2021
- 2022
- янв - мар 2022
- янв - мар 2023

Обработка

- обработка
- сырье

Сумма ТО

297,67 млн

ТО: тыс. \$

Сумма экспорта

182,52 млн

тыс. \$

Объем экспорта

368,98 млн

тонн

Сумма импорта

115,15 млн

тыс. \$

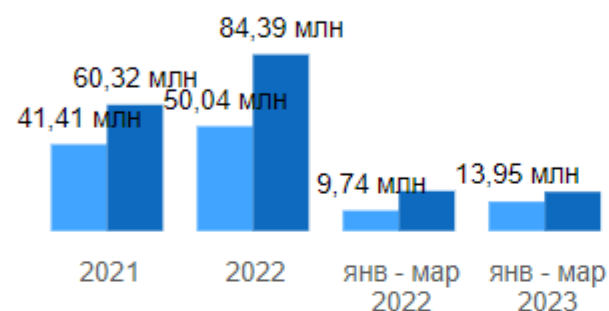
Объем импорта

73,56 млн

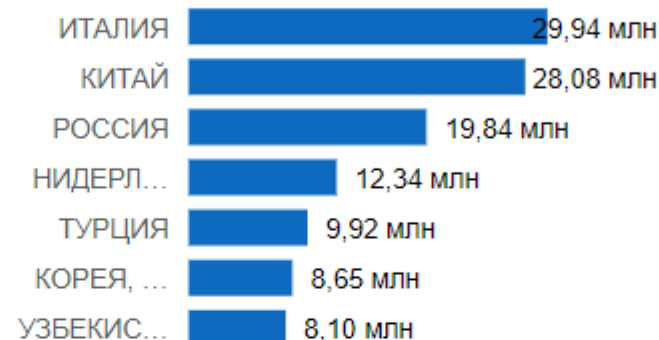
тонн

Товарооборот по годам

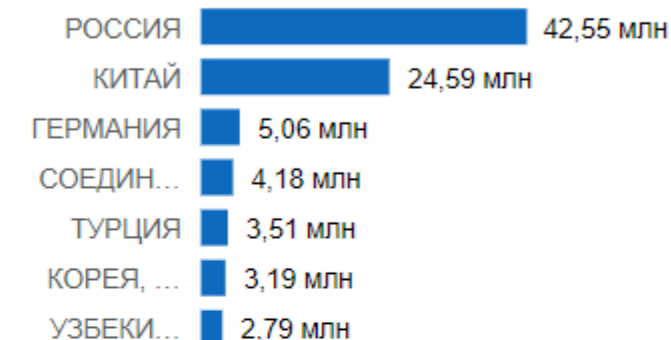
● Импорт: тыс. \$ ● Экспорт: тыс. \$



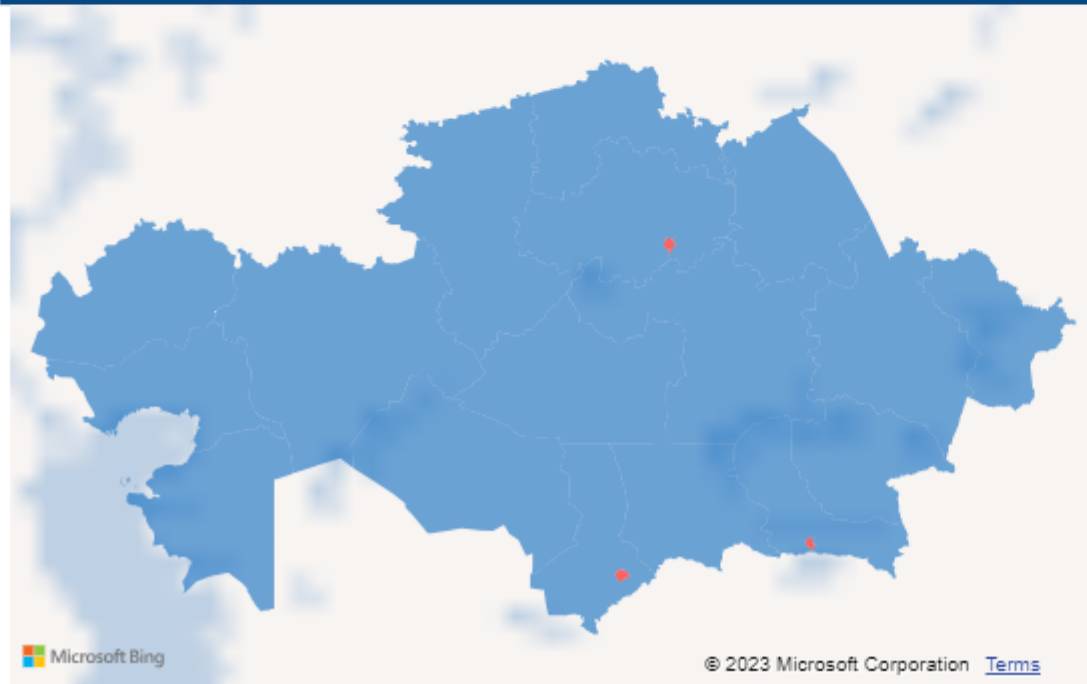
Импортёры из РК



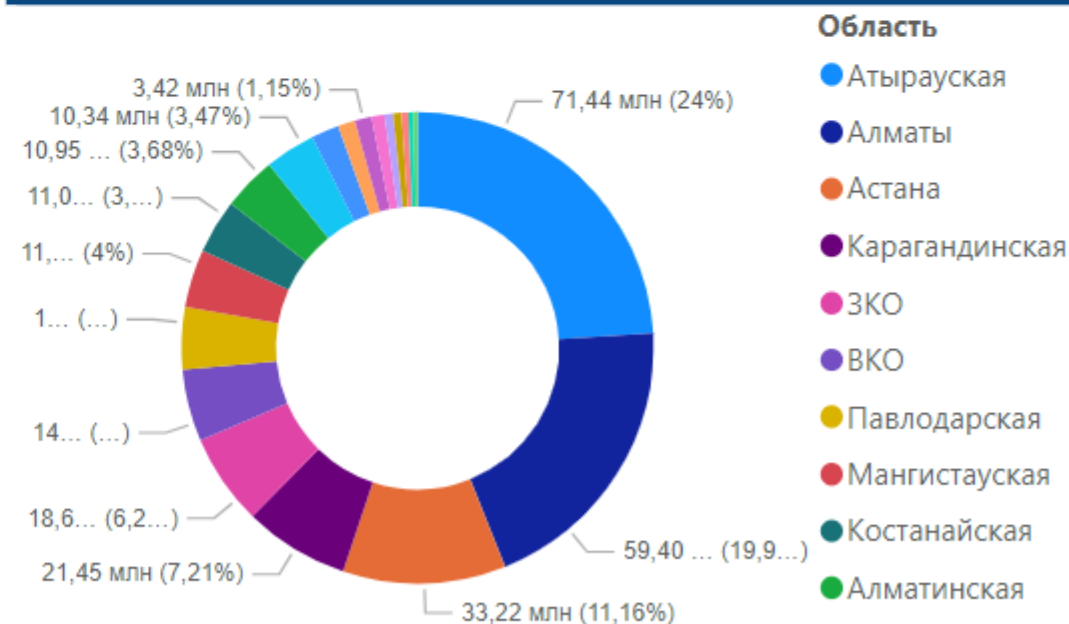
Экспортёры в РК



Карта по товарообороту



Товарооборот по областям



МИР - Главная

МИР - Товары

Регионы - Главная

Регионы - Товары

Период

- 2021
- 2022
- янв - мар 2022
- янв - мар 2023

Обработка

- обработка
- сырье

Область

Все

Наименование

Все

Код товара (6)

Все

ОКЭД

Все

Период

● TO: тыс. \$ ● Экспорт: тыс. \$ ● Импорт: тыс. \$

Период	TO (млрд)	Экспорт (млрд)	Импорт (млрд)
2017	0,08	0,05	0,03
2018	0,09	0,06	0,03
2019	0,10	0,04	0,05
2020	0,09	0,04	0,05
2021	0,10	0,06	0,04
2022	0,13	0,08	0,03
янв-апр 2022	0,04	0,04	0,01
янв-апр 2023	0,04	0,04	0,01

Импортёры из РК

ИТАЛИЯ	29,94 млн
КИТАЙ	28,08 млн
РОССИЯ	19,84 млн
НИДЕР...	12,34 млн
ТУРЦИЯ	9,92 млн
КОРЕЯ...	8,65 млн
УЗБЕК...	8,10 млн
ФРАН...	6,88 млн
РУМЫ...	5,19 млн

Экспортёры в РК

РОССИЯ	42,55 млн
КИТАЙ	24,59 млн
ГЕРМА...	5,06 млн
СОЕД...	4,18 млн
ТУРЦИЯ	3,51 млн
КОРЕЯ...	3,19 млн
УЗБЕК...	2,79 млн
ИТАЛИЯ	2,33 млн
ЯПОНИЯ	2,18 млн

Период	Первые Наименование ТНВЭД ЕАЭС	Сумма Экспорт: тыс. \$	Сумма Экспорт: тонн	Период
010121	Колпаки или шкафы вытяжные, наибольший горизонтальный размер которых не более 120 см: наименьшим горизонтальным размером не более 100 см, вертикальным размером не более 130 см, номинальным напряжением не более 250 В, производительностью не более 1500 метр кубический/час, с жироулавливающим элементом или местом для его установки, с посадочным местом для подсоединения воздуховода	0,55	0,25	
0101210000	Колпаки или шкафы вытяжные, наибольший горизонтальный размер которых не более 120 см: наименьшим горизонтальным размером не более 100 см, вертикальным размером не более 130 см, номинальным напряжением не более 250 В, производительностью не более 1500 метр кубический/час, с жироулавливающим элементом или местом для его установки, с посадочным местом для подсоединения воздуховода	83,60	11,65	
Всего	Колпаки или шкафы вытяжные, наибольший горизонтальный размер которых не более 120 см: наименьшим горизонтальным размером не более 100 см, вертикальным размером не более 130 см, номинальным напряжением не более 250 В, производительностью не более 1500 метр кубический/час, с жироулавливающим элементом или местом для его установки, с посадочным местом для подсоединения воздуховода	60 319 948,90	148 403 262,03	