

Экспорттаушылардың қызметі үшін пайдалы ақпарат көздері

1. Тарифтік емес және тарифтік реттеу: ҚР ішіндегі рәсімдер

tnved.info

1. Қазақстан ішіндегі рәсімдер : **tnved.info** қызметі

← → ↻ 🔒 tnved.info/search?queryStr=Подсолнечное+масло

Модуль «Свободный склад»

Комплексное решение для владельцев свободных складов, таможенных складов, участников свободной экономической зоны

[Узнать подробнее](#)



ТН ВЭД инфо

Главная → Поиск кода ТН ВЭД

Поиск кода ТН ВЭД

ТН ВЭД 2022 **NEW**

Дерево ТН ВЭД

Пояснения

Справка по товару

Перечень изъятий ВТО

Таблица соответствия кодов

Гость

Получите расширенный доступ к сайту с Вашего компьютера

[Купить](#)

или

[Войти](#)

Ресурсы ЕЭК

Классификационные решения

Фразе "Подсолнечное масло" соответствуют коды ТН ВЭД

Справочники обновлены - 15.06.2022

Подсолнечное масло

[Поиск](#)

подсолнечное масло

Найдено 99+ возможных кодов (за 0.091 сек.)

Код ТН ВЭД 2022	Вероятность	Описание
1512199002	93.48%	Подсолнечное масло или его фракции в первичных упаковках нетто-объемом 10 л или менее
1905906000	1.22%	Прочие хлебобулочные и кондитерские изделия с добавлением подслащающих веществ
1512119109	0.96%	Прочее масло подсолнечное, сырое, нерафинированные или рафинированные, но без изменения химического состава, не для технического или промышленного применения
1512119101	0.79%	Масло подсолнечное, сырое, нерафинированные или рафинированные, но без изменения химического состава, не для технического или промышленного применения, в первичных упаковках нетто-объемом 10 л или менее

Атауы бойынша СЭҚ ТН (ТН ВЭД) кодын іздеу:

1. Іздеу жолына өнімнің атауын енгізу қажет. Мысалы, күнбағыс майы (орыс тілінде, үлкен әріптен бастаңыз)

2. Қызмет бағдарламасы таңдау мүмкіндігін ескере отырып, СЭҚ ТН ықтимал кодтарының белгілі бір жиынтығын береді

3. СЭҚ ТН ағашында кодты ашып, тауардың сипаттамасын оқи аласыз

1. Қазақстан ішіндегі рәсімдер : tnved.info қызметі

Справка по товару

Справочники обновлены - 09.06.2022

Введите наименование товара

Необработанные шкуры крупного рогатого скота

Введите код ТНВЭД*

4101900000

Выберите направление перемещения

Вывоз из Республики Казахстан (Экспорт)

Укажите дату

14.06.2022

Показать

Распечатать

Наименование по ТН ВЭД

Прочие необработанные шкуры крупного рогатого скота или животных семейства лошадиных, включая черпаки, получерпаки и полы

Показать дерево

Тарифное регулирование

Экспортная пошлина

Ставка	Действует с	Действует до
200 ЕВРО за Т	01.01.2022 133-НҚ Приказ и.о. Мин.торговли и интеграции РК от 01.03.2022	
0%	01.01.2021 81 Приказ Министра национальной экономики РК от 17.02.2016	
Тарифная преференция в виде освобождения от уплаты таможенной пошлины в отношении товаров, происходящих и ввозимых из государств, образующих вместе с РК зону свободной торговли		

Тауар бойынша анықтама:

Тауардың бойынша коды реттеу туралы ақпарат алуға болады – экспорттық баж бар ма жоқ па?

Мысалы: 4101 90 0000 "ірі қара малдың өңделмеген терілері" тауарына экспорттық баждың тоннасына 200 Евро болуы.

Баж мөлшерлемесінің қолданылу мерзімі - әрқашан

Екінші бағанда тиісті НҚА-ға сілтеме бар, онда негізгі дереккөзбен танысуға болады

1. Қазақстан ішіндегі рәсімдер : tnved.info қызметі

Справка по товару

Справочники обновлены - 09.06.2022

Введите наименование товара

мука пшеничная

Введите код ТНВЭД*

1101009000

Выберите направление перемещения

Вывоз из Республики Казахстан (Экспорт)

Укажите дату

14.06.2022

Показать

Распечатать

Меры нетарифного регулирования

[Приказ Министра сельского хозяйства РК №4-4/103 от 13.02.2015](#)

- Требуется фитосанитарный сертификат при вывозе с территории РК подкарантинной продукции с высоким фитосанитарным риском
 - Мука пшеничная или пшенично-ржаная

[Приказ Министра сельского хозяйства РК №110 от 16.04.2022](#)

- Введены количественные ограничения (квоты) на вывоз отдельных товаров до 15 июня 2022 года
 - Мука пшеничная или пшенично-ржаная

Тауар бойынша анықтама:

Тауардың коды бойынша **тарифтік емес реттеу** бойынша ақпарат алуға болады - тыйым салулар мен шектеулер бар ма? Сондай-ақ, өзге де шаралардың (техникалық, санитариялық, ветеринариялық және т. б.) қолданылуы

Мысалы: **бидай ұны СЭҚ ТН коды 1101 00 9000**

Тауарды сыртқа шығаруға **квота** 2022 жылғы 15 маусымға дейін қолданылады

Тауарды сыртқа шығаруға **фитосанитариялық сертификат** алу қажет

1. Қазақстан ішіндегі рәсімдер : tnved.info қызметі

Справка по товару

Справочники обновлены - 09.06.2022

Введите наименование товара

Введите код ТНВЭД*

Выберите направление перемещения

Укажите дату

[Показать](#) [Распечатать](#)

Меры нетарифного регулирования

[Приказ Министра сельского хозяйства РК №4-4/103 от 13.02.2015](#)

- Требуется фитосанитарный сертификат при вывозе с территории РК подкарантинной продукции с высоким фитосанитарным риском
 - Прочие орехи, свежие или сушеные, очищенные от скорлупы или не очищенные, с кожурой или без кожуры

[Решение Коллегии ЕЭК №30 \(2015\) от 21.04.2015](#)

- 2.6. Дикие живые животные, отдельные дикорастущие растения и дикорастущее лекарственное сырье, в отношении которых установлен разрешительный порядок вывоза с таможенной территории ЕАЭС. Требуется лицензия/заключение Министерства экологии, геологии и природных ресурсов РК согласно ПП РК от 14.07.2021 г. № 489
 - Кедровые орехи, в скорлупе и без скорлупы

Тауар бойынша анықтама:

Тауар коды бойынша тарифтік емес реттеу туралы ақпарат алуға болады.

Мысалы, кейбір тауарларға қатысты сыртқа шығаруға рұқсат беру тәртібі қолданылады.

Мысалы, *самырсын жаңғақтары* СЭҚ ТН коды 0802 92 0000.

Сыртқа шығару үшін ҚР экология, геология және табиғи ресурстар министрлігінің **лицензиясы** қажет

1. Қазақстан ішіндегі рәсімдер : tnved.info қызметі

Наименование по ТН ВЭД

Пшеница твердая прочая

Тарифное регулирование

Импортная пошлина по ставке ЕТТ

Ставка	Действует с	Действует до
5%	01.01.2022 80 Решение Совета ЕЭК от 14.09.2021	

Льготы и тарифные преференции

Ставка	Действует с	Действует до
0%	10.07.2021 122 Решение Коллегии ЕЭК от 06.10.2020	
	0% только для товаров ввозимых в соответствии с Соглашением о свободной торговле с Сербией	
0%	05.10.2016 36 Решение Коллегии ЕЭК от 19.04.2016	36 Решение Коллегии ЕЭК от 19.04.2016
	0% только для товаров ввозимых в соответствии с Соглашением о свободной торговле с Вьетнамом	
0%	01.01.2022 80 Решение Совета ЕЭК от 14.09.2021	
	Тарифная преференция в виде освобождения от уплаты таможенной пошлины в отношении товаров, происходящих и ввозимых из государств, образующих вместе с РК зону свободной торговли	

Тауар бойынша анықтама:

Платформа, сонымен бірге, Қазақстанға шетелдік өнімді импорттау кезінде қойылатын талаптарды білуге мүмкіндік береді.

Көптеген біздің экспорттаушылар өндірісте шикізатты, компоненттерді немесе импортталған қосалқы бөлшектерді пайдаланады.

Портал **қазақстандық нарыққа кіру талаптары мен кедендік импорт баждары** бөлігінде пайдалы.

Мысалы, қатты бидай, СЭҚ ТН коды 1001 19 000

Наименование по ТН ВЭД

Пшеница твердая прочая

Меры нетарифного регулирования

[Постановление Правительства РК №61 от 20.01.2003](#)

- Обязательно наличие подтверждения осуществления фитосанитарного контроля
- Обязательно наличие подтверждения осуществления санитарного контроля

[Решение Комиссии Таможенного Союза №299 от 28.05.2010](#)

- Входит в перечень продукции (товаров), подлежащей государственному санитарно-эпидемиологическому надзору (контролю)
 - Пищевые продукты (продукты в натуральном или переработанном виде, употребляемые человеком в пищу), в том числе полученные с использованием генно-инженерно-модифицированных (трансгенных) организмов

[Решение Комиссии Таможенного Союза №318 от 18.06.2010](#)

- Входит в перечень товаров, подлежащих карантинному фитосанитарному контролю (надзору) на таможенной границе ЕАЭС и таможенной территории ЕАЭС (подкарантинная продукция с высоким фитосанитарным риском). Подлежит обязательному сопровождению фитосанитарным сертификатом при ввозе на территорию ЕАЭС и перемещении между государствами - членами ЕАЭС

[Решение Комиссии Таможенного Союза №317 от 18.06.2010](#) ⓘ

- Входит в единый перечень товаров, подлежащих ветеринарному контролю (надзору)
 - Пшеница твердая (только фуражное зерно)

[Решение Коллегии ЕЭК №20 от 11.02.2014](#)

- Входит в перечень продукции, в отношении которой подача ДТ должна сопровождаться представлением там. органу декларации о соответствии. . Прим.: Требование о представлении таможенным органам документа об оценке (подтверждении) соответствия требованиям тех.рег. ТС «О безопасности зерна» (ТР ТС 015/2011) применяется в отношении зерна, используемого (поставляемого) для пищевых и кормовых целей, и не применяется в отношении зерна, предназначенного для семенных целей, а также в отношении продуктов переработки зерна.
 - Злаковые культуры: пшеница твердая

[Приказ Министра сельского хозяйства РК №4-4/103 от 13.02.2015](#)

- Требуется фитосанитарный сертификат национальных карантинных служб стран-экспортеров при ввозе на территорию РК подкарантинной продукции с высоким фитосанитарным риском
 - Пшеница и меслин

2. Сауда рәсімдерін жеңілдету порталы

tradeinfo.kz

2. tradeinfo.kz сауда рәсімдерін жеңілдету порталы

The screenshot shows the tradeinfo.kz website interface. At the top, there are navigation links in Russian, Kazakh, and English. The main header includes the 'KAZAKHSTAN TRADE PORTAL' and 'QazTrade' logos, along with a search bar. Below the header, there are navigation links for 'Главная', 'База данных портала', 'Торгово-аналитические ресурсы', 'Государственные информационные системы', and 'Обратная связь'. A video player is visible with the text 'Недискриминационный и легкий доступ к торговой информации' overlaid. A search bar is active with 'Поиск по: Торговая операция' and 'Экспорт' selected. A dropdown menu is open, listing product categories: 'Выберите продукт', 'Удобрение животного происхождения', 'Вода бутылированная', 'Мясо или субпродукт консервированный', 'Цемент', 'Злаки', 'Удобрение химическое или минеральное', and 'Одежда и предметы одежды'. Below the search bar, there are two main categories: 'ЭКСПОРТ' (with a sub-category 'АВТОМОБИЛЬНЫМ ТРАНСПОРТОМ' and 'Консервированные продукты из мяса') and 'ТРАНЗИТ'.

Анықтама:

Қазақстан Республикасының сауда рәсімдерін оңайлату жөніндегі ұлттық порталын "Ready4trade-Central Asia" жобасы шеңберінде Халықаралық сауда орталығы (ITC), "QazTrade" АҚ және Қазақстан Республикасының сауда және интеграция министрлігі бірлесіп іске асырады

Сауда рәсімдері :

- **Экспорт** бойынша 18 тауар
- **Импорт** бойынша 22 тауар
- Көліктің 6 түрі
- 2 **тауар ағындарының бағыттары** (ЕАЭО және үшінші елдер)



🔍 ПОИСК

[Главная](#)

[База данных портала](#)

[Торгово-аналитические ресурсы](#)

[Государственные информационные системы](#)

[Обратная связь](#)

[Как работает портал? \(видео\)](#)

Вы искали:

Экспорт | Удобрение химическое или минеральное



📘 О структуре страницы с результатами поиска

[Полная процедура](#)



[Предварительные этапы](#)



[Разрешительные этапы](#)



[Этапы очистки](#)



Анықтама:

Экспорт процедурасы барлық қадамдарды, соның ішінде дайындық кезеңдерін қамтиды.

Барлығы, мемлекеттік органдар мен ұйымдар, экспорттың, импорттың және транзиттің сауда рәсімдерін сипаттай отырып, 237 қадамды мақұлдады.

Шығарылған ел сертификатын алуға өтініш беру сияқты онлайн режимінде қол жетімді қызметтер көрсетілген

Сондай-ақ, экспорт рәсімінің әрбір кезеңіне қатысы бар ұйымдар көрсетілген

Портал рәсімдер мен оның мазмұны негізделген НҚА-ларын да қамтиды.

Сауда рәсімдерін жеңілдету порталы 2022 жылғы шілде айында ресми түрде іске қосылады.

The screenshot displays the 'tradeinfo.kz' portal interface for the export procedure of fertilizers. The breadcrumb trail at the top reads: 'Экспорт > Удобрение химическое или минеральное > Полная процедура автомобильного экспорта химических и минеральных удобрений > Автомобильный экспорт химических и минеральных удобрений за пределы ЕАЭС'. The main content is divided into two columns. The left column, titled 'Шаги (33)', lists the steps of the procedure. Step 1 is 'Подготовка коммерческих документов (1)', which includes '1. Заключить договор с автоперевозчиком'. Step 2 is 'Постановка на учет валютного контроля', which includes 'Подать заявление о принятии внешнеэкономического договора на валютный контроль' and 'Получить учетный номер по внешнеэкономическому договору'. Step 3 is 'Подготовка к автомобильной перевозке (1)', which includes '2. Отправить заявку на услуги автоперевозчика'. Step 4 is 'Получение сертификата о происхождении (5)', which includes '3. Получить текст типового договора на оказание услуг и счет на оплату', '4. Оплатить за сертификат о происхождении', '5. Подать заявку на сертификат о происхождении', and '6. Получить проект сертификата о происхождении на согласование'. The right column, titled 'Обобщенная информация о процедуре', shows 'Причастные организации (11)' and 'Результаты (9)'. The organizations include 'Компания, оказывающая услугу перевозки груза автомобильным транспортом', 'Палата предпринимателей города Нур-Султан (x 2)', 'Банк (x 4)', 'Система электронного документооборота "Doculite" (x 2)', 'Портал "Единое окно для экспортно-импортных операций" (x 2)', 'Компания с аккредитацией в качестве органа по подтверждению соответствия', 'Портал или приложение онлайн-банкинга', 'Место погрузки (местонахождение товара) (x 5)', 'Автоматизированная система таможенного и налогового администрирования', 'Пост транспортного контроля (x 2)', and 'Автомобильный пункт пропуска (x 9)'. The results section shows various documents and certificates.

3. QAZAQSTAN экспорт порталымен танысу:

export.gov.kz



**QAZAQSTAN
EXPORTAL**

ҚАЗАҚСТАННЫҢ ЭКСПОРТ ПОРТАЛЫ

[кіріңіз](#) немесе [тіркеліңіз](#) толық қызметтерге қол жеткізу үшін

МЕНЮ

Іздеу сөзін енгізіңіз

Іздеу

Қазақша



08 маусым 2022 г., 08:50:02

Қазақстандық экспорттаушылар Бакуге \$38 млн-ға келісімшарт жасады

Сұрақ қою

Telegram

Кедергі
жөнінде
хабарлау

Сіз экспортқа
дайынсы
ба?

Заявка на
расчет
логистики



Экспорттық
құнды өтеу



Экспорттық
акселерация



Интерактивті
аналитика



Дайын
зерттеулер



Кедергілер
бойынша
навигатор

ЭКСПОРТТЫҚ ҚҰНДЫ ӨТЕУ

Басты бет | Экспорттық құнды өтеу

Таныс

Тапсырыс беру

Құрметті кәсіпкерлер!

"QazTrade" АҚ 2022 жылғы 24 наурыз сағат 9:00-ден 2022 жылғы 24 сәуір сағат 17:00-ге дейінгі кезеңде шығындардың бір бөлігін өтеуге өтінімдер қабылдаудың басталғаны туралы хабарлайды. Көрсетілген мерзімге дейін және одан кейін берілген өтінімдер қарауға қабылданбайды.

Осы бетте және өтінімнің ішінде берілген құжаттардың шаблондарына назар аударуды сұраймыз.

Сондай – ақ, MS Excel-де қоса берілген нысандарды толтыруды сұраймыз — бұл өтінімді өңдеу процесін едәуір жылдамдатады. Сіздің түсінеді деп үміттенеміз.

Сізге ыңғайлы болу үшін осы қызмет туралы ақпаратты оқыңыз (ЖҮКТЕП АЛУ).



Қазақстан Республикасының
Сауда және интеграция
министрлігі



Экспорт шығындарын өтеуге өтінімдер қабылдау басталды

«QazTrade» АҚ операторы – экспорттаушыларға арналған «Бір терезе» – 2022 жылғы 24 наурыз сағат 9.00-ден бастап 2022 жылғы 24 сәуір сағат 17.00-ге дейін шығындардың бір бөлігін өтеуге өтінімдерді қабылдау басталғаны туралы хабарлайды

Өтініштер веб-портал арқылы қабылданады:
export.gov.kz

Шығындардың бір бөлігін өтеу келесі түрлер бойынша жүзеге асырылады:

1

шетелде тауарларды жарнамалауға байланысты шығындар

ОТАНДЫҚ ӨНДЕЛГЕН ТАУАРЛАРДЫ СЫРТҚЫ НАРЫҚТАРҒА ІЛГЕРІЛЕТУГЕ ЖҰМСАЛҒАН ШЫҒЫНДАРДЫҢ БІР БӨЛІГІН ӨТЕУ

ТӨЛЕМДІ КІМ АЛА АЛАДЫ?

Отандық өңделген тауарларды өндіретін кәсіпорындар (не олардың еншілес компаниялары, өндірілген өнімді өткізетін ресми өкілдер (дистрибьюторлар) және ауыл шаруашылығы өндірістік кооперативтері

Өтінім берушіге қойылатын талаптар

ШАРТТАРДЫ, ҚҰЖАТТАР ТІЗІМІН ҚАИДАН КӨРУГЕ БОЛАДЫ?

Отандық өңделген тауарларды ілгерілету бойынша индустриялық-инновациялық қызмет субъектілері шығындарының бір бөлігін өтеу қағидалары, оларды ілгерілету бойынша шығындар ішінара өтелетін отандық өңделген тауарлар тізбесі (ҚР Инвестициялар және даму министрінің 30.11.2015 ж. №1128 бұйрығы)

ӨТІНІМДІ ҚАЛАИ БЕРУГЕ БОЛАДЫ?

www.export.gov.kz Интернет-портал арқылы онлайн

Өтінім нысанын жүктеу

ШЫҒЫНДАРДЫҢ ҚАНДАЙ ТҮРЛЕРІ ӨТЕЛУГЕ ЖАТАДЫ?

ШЕТЕЛДІК КӨРМЕЛЕРГЕ, ФОРУМДАРҒА, ЖӨРМЕҢКЕЛЕРГЕ, КОНКУРСТАРҒА, КОНГРЕСТЕРГЕ ҚАТЫСУ:

Шығындардың бір бөлігін өтеу келесі түрлер бойынша жүзеге асырылады:

- 1** шетелде тауарларды жарнамалауға байланысты шығындар
- 2** шетелдік көрмелерге, форумдарға, жәрмеңкелерге, конкурстарға, Конгрестерге тікелей қатысуға арналған шығындар
- 3** шетелде тарату үшін мамандандырылған каталогты әзірлеуге, шет тілдеріне аударуға және басып шығаруға байланысты шығындар
- 4** шетелде филиалдарды, өкілдіктерді, сауда алаңдарын, қойманы және сауда сөрелерін ұстауға арналған шығындар
- 5** электрондық сауда алаңдарында шетелде тауар белгілерін тіркеуге байланысты рәсімдерді жүргізуге арналған шығындар
- 6** тауарлардың техникалық регламенттерде, стандарттарда белгіленген талаптарға сәйкестігін растау рәсімдерімен байланысты іс-шараларды жүргізуге арналған шығындар
- 7** шетелде айрықша құқықтар объектілерін (франчайзинг) пайдалануға рұқсат алу рәсімдерін жүргізуге байланысты шығындар
- 8** шетелдік сертификаттаудан, аккредиттеуден, индустриялық-инновациялық қызмет субъектілерін тексеруден өтуге байланысты шығындар
- 9** жүктерді жеткізуге және автомобильдік, теміржолдық, ауе, теңіз көлігімен тасымалдау қызметтері үшін ақы төлеуге және тасымалдауды ұйымдастыруға байланысты шығындар



Толық ақпарат, сондай-ақ қажетті құжаттар тізбесі "QazTrade" АҚ сайтында qaztrade.org.kz орналастырылған

Анықтама телефоны
8(7172)768511
8(7172)768588



Индустриялық-инновациялық қызмет субъектілеріне шығындардың бір бөлігін өтеу (шарттары мен механизмі оның ішінде өтінім нысаны және оған қоса берілетін құжаттар) Қазақстан Республикасы Инвестициялар және даму министрінің 2015 жылғы 30 қарашадағы № 1128 бұйрығымен бекітілген отандық өңделген тауарларды ілгерілету бойынша индустриялық-инновациялық қызмет субъектілері шығындарының бір бөлігін өтеу қағидаларына сәйкес жүзеге асырылады

ШЫҒЫНДАРДЫҢ ҚАНДАЙ ТҮРЛЕРІ ӨТЕЛУГЕ ЖАТАДЫ?
ШЕТЕЛДІК КӨРМЕЛЕРГЕ, ФОРУМДАРҒА, ЖӘРМЕҢКЕЛЕРГЕ, КОНКУРСТАРҒА, КОНГРЕСТЕРГЕ ҚАТЫСУ:

- тіркеу жарнасы;
- көрме алаңдарын жалға беру;
- көрме стендтерін жасау (жалға алу), монтаждау/демонтаждау, қосымша жабдықтар;
- көрме алаңдарын өзірлеу, жобалау және безендіру;
- жарнамалық-үлестірме материалдарды өзірлеу, жобалау, аудару және дайындау;
- 2 қызметкердің эконом-сыныбымен ұшу;
- 2 қызметкердің қонақ үйде тұруы.

Құжаттар тізімін жүктеу

ТАУАРЛАР ЖАРНАМАСЫ:

- БАҚ-та (баспа басылымдары, теледидар, радио, интернет-ресурстар);
- қоғамдық орындарда (баннерлер, көрмелер, лайтбокстар, аудио-бейнероликетерді трансляциялау, қоғамдық көліктің сыртқы беттері мен салондарындағы жарнама));
- аудио-видеороликетер мен жарнамалық материалдарды дайындау, жарнамалық құрылымдар мен беттерді жалға алу.

Құжаттар тізімін жүктеу

ФИЛИАЛДАРДЫ, ӨКІЛДІКТЕРДІ, САУДА АЛАҢДАРЫН, ҚОЙМА МЕН САУДА СӨРЕЛЕРІН ҰСТАУ:

- кеңсе үй-жайларын жалға алу/қосалқы жалға алу
- сауда алаңдары мен қойманы жалға алу/қосалқы жалға алу
- сауда сөрелерін жалға алу

Құжаттар тізімін жүктеу

ТАУАРЛАРДЫҢ ТАЛАПТАРҒА СӘЙКЕСТІГІН РАСТАУ РӘСІМДЕРІ:

-Ұйымның стандарттарын қоса алғанда, тауарлардың техникалық регламенттерде, стандарттарда белгіленген талаптарға сәйкестігін растау рәсімдеріне немесе шарттардың талаптарына немесе тауарларды шетелде өткізу жөніндегі қызметті жүзеге асыру құқығын растауға байланысты іс-шараларды жүргізуге арналған шығындар (сертификаттар, рұқсаттар, тіркеу күәліктері және басқа да құжаттар), сондай-ақ шығындар, сертификаттау рәсімінен өту үшін өнімнің сынамалық үлгілерін сынау пунктіне дейін жеткізу және кері қайтару кезінде келтірілген (сертификаттау рәсімінен оң өткен және сертификат не өзге де растайтын құжат болған жағдайда)



QAZAQSTAN
EXPORTAL

ҚАЗАҚСТАННЫҢ ЭКСПОРТ ПОРТАЛЫ

[кіріңіз](#) немесе [тіркеліңіз](#) толық қызметтерге қол жеткізу үшін

МЕНЮ

Іздеу сөзін енгізіңіз

Іздеу

Қазақша



08 маусым 2022 г., 08:50:02

Қазақстандық экспорттаушылар Бакуге \$38 млн-ға келісімшарт жасады

Сұрақ қою

Telegram

Кедергі
жөнінде
хабарлау

Сіз экспортқа
дайынсы
ба?

Заявка на
расчет
логистики



Экспорттық
құнды өтеу



Экспорттық
акселерация



Интерактивті
аналитика



Дайын
зерттеулер



Кедергілер
бойынша
навигатор

Бағдарлама туралы

Өтініш беру

Акселерация Кезеңдері

Бағдарламаның
Нәтижелері

Бағдарламаға
Қатысушылар

Команда

QAZTRADE ACCELERATOR ДЕГЕНІМІЗ НЕ?

Шағын және орта бизнес кәсіпкерлеріне арналған бағдарлама, барлық тілек білдірушілерге тауарларды шетелдік нарықтарға шығаруға дайындалуға көмектеседі. QazTrade қызметкерлері бағдарлама аясында:

- экспорт үшін тиімді бағытты таңдауға;
- тауарды импорттаушы елдің стандарттарын алуға дайындауға;
- өткізудің оңтайлы арналарын анықтауға;
- әлеуетті сатып алушыны табуға;
- келісімшарт мәтінін жасауға;
- оңтайлы логистикалық маршрутты анықтауға;
- нысаналы нарықтарға шығу бойынша халықаралық сарапшылардан кеңес алуға;
- нысаналы нарықтарға шығудың жол картасын пысықтауға;
- халықаралық нарықтарда өнімді жылжытудың жылдам және тиімді құралдарына қол жеткізуге көмектеседі;
- кемшіліктерді жою және халықаралық нарықтарға шығу бойынша одан арғы қадамдар жөнінде нақты ұсынымдар алу.

Экспорттық үдеткіш бүгінде Канада, Австралия, Ресей, АҚШ, Германия, Франция және Жаңа Зеландия сияқты елдерде жұмыс істейд



Қазақстан Республикасы
Сауда және интеграция министрлігі



ЭКСПОРТТЫҚ АКСЕЛЕРАТОР КІМ ҮШІН?



- ✓ Бәсекеге қабілетті өнімі бар және оны шетелдік нарықтарға сатуға бағытталған компаниялар.
- ✓ Тұрақты жеткізілімдерді жүзеге асыратын, бірақ география мен тауар номенклатурасын кеңейтуді жоспарлайтын компаниялар.
- ✓ Бұрын экспортты жүзеге асырмаған, бірақ экспорттық әлеуеті бар немесе делдалдар арқылы экспортқа жеткізуді жүзеге асыратын компаниялар
- ✓ Экспортқа бір реттік және тұрақты емес(маусымдық/конъюктуралық) жеткізуді жүзеге асыратын компаниялар.
- ✓ Тауарларды халықаралық нарықтарға экспорттау кезінде көптеген кедергілерге тап болған компаниялар.
- ✓ Шетелдік кәсіпорындармен ұзақ мерзімді ынтымақтастық іздейтін компаниялар.
- ✓ Өз өнімдерін жылжытуда жеткілікті құзыреті жоқ компаниялар.
- ✓ Өнімді шағын көлемде жеткізетін экспорттаушылар.



QAZAQSTAN
EXPORTAL

ҚАЗАҚСТАННЫҢ ЭКСПОРТ ПОРТАЛЫ

[кіріңіз](#) немесе [тіркеліңіз](#) толық қызметтерге қол жеткізу үшін

МЕНЮ

Іздеу сөзін енгізіңіз

Іздеу

Қазақша



08 маусым 2022 г., 08:50:02

Қазақстандық экспорттаушылар Бакуге \$38 млн-ға келісімшарт жасады



Экспорттық құнды өтеу



Экспорттық акселерация



Интерактивті аналітика



Дайын зерттеулер



Кедергілер бойынша навигатор



Сұрақ қою



Telegram



Кедергі жөнінде хабарлау



Сіз экспортқа дайынсыз ба?



Заявка на расчет логистики

ИНТЕРАКТИВНАЯ АНАЛИТИКА

Басты бет | ИНТЕРАКТИВНАЯ АНАЛИТИКА

Тауарлар санаты бойынша Қазақстанның сыртқы саудасы



Қазақстанның шикізаттық емес экспорты

Внешнеторговые показатели по месяцам

Анализ с выходными формами

РЕГИОНЫ РК

Қарагандинская

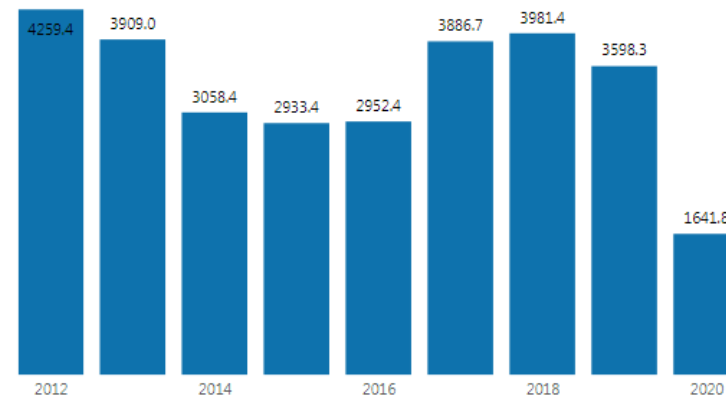
Внешняя торговля по категориям, млн.\$



Категория	Импорт		Экспорт		Несырье		Сырье		
	2012	2013	2014	2015	2016	2017	2018	2019	2020
Несырье	4259.4	3909.0	3058.4	2933.4	2952.4	3886.7	3981.4	3598.3	1641.8
1. Высокий передел	50.0	52.3	38.3	62.5	37.3	33.8	49.8	39.6	45.7
2. Средний передел	1528.1	1377.3	1424.7	1077.7	1170.9	1673.0	1551.8	1115.7	571.2
3. Низкий передел	2681.3	2479.4	1595.4	1793.2	1744.2	2179.9	2379.8	2443.0	1024.9
Total	4259.4	3909.0	3058.4	2933.4	2952.4	3886.7	3981.4	3598.3	1641.8

ДИНАМИКА ВНЕШНЕЭКОНОМИЧЕСКОЙ ДЕЯТЕЛЬНОСТИ

Категория, млн.\$ ● Несырье



Регионы	2012	2013	2014	2015	2016	2017	2018	2019	2020
Қарагандинская	4259.4	3909.0	3058.4	2933.4	2952.4	3886.7	3981.4	3598.3	1641.8

*Данные портала обновляются по мере доступности

- Тауарлар санаты бойынша Қазақстанның сыртқы саудасы
- Қазақстанның шикізаттық емес экспорты
- Внешнеторговые показатели по месяцам
- Анализ с выходными формами

QazTrade ЭКСПОРТ ОБРАБОТАННЫХ ТОВАРОВ КАЗАХСТАНА

ВЫБЕРИТЕ ОТРАСЛЬ: All

НАИМЕНОВАНИЕ ТОВАРОВ: All

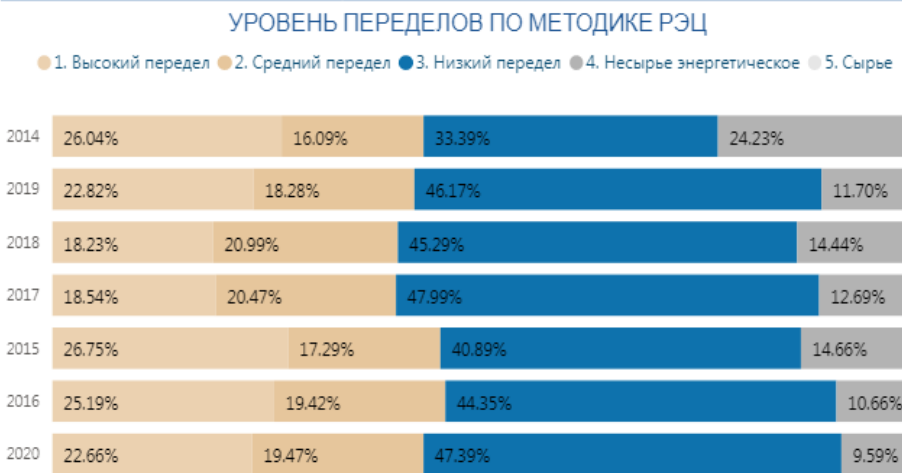
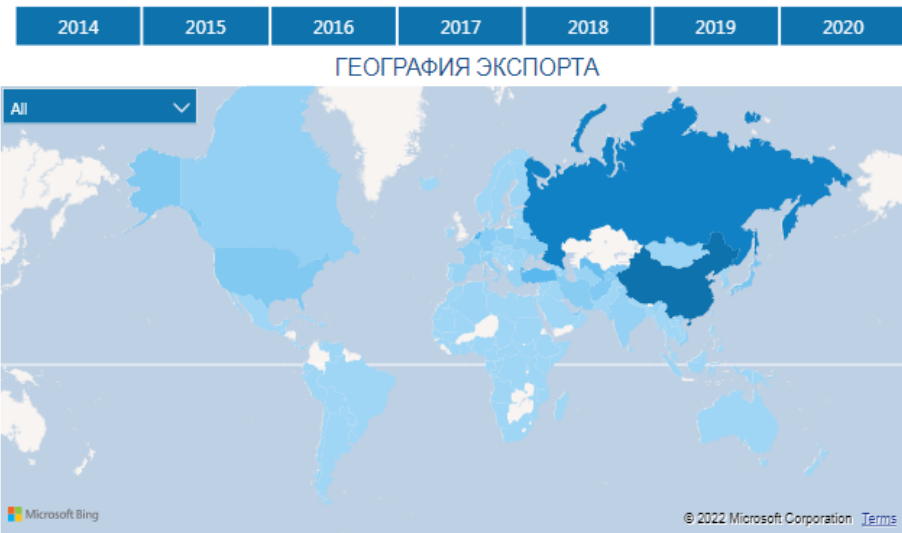
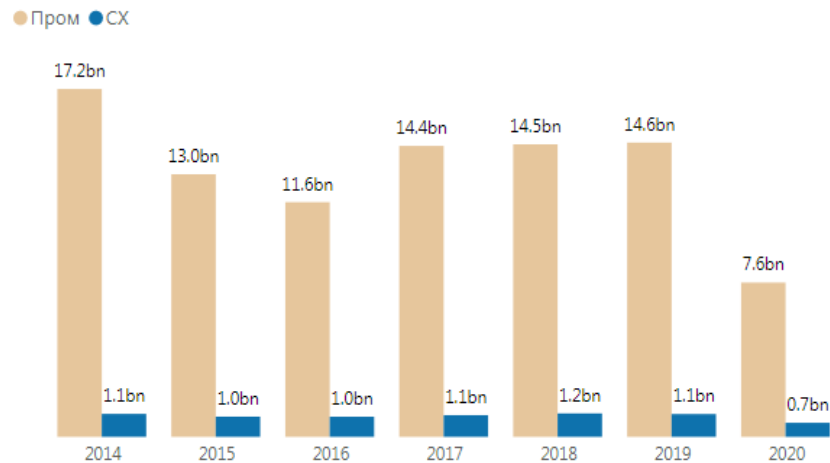
ТН ВЭД 2: All

ТН ВЭД 4: All

ТН ВЭД 6: All

ТН ВЭД 10: All

ПОКАЗАТЕЛИ ЭКСПОРТА В РАЗРЕЗЕ ПРОМЫШЛЕННЫХ И СЕЛЬХОЗ ТОВАРОВ



*Данные портала обновляются по мере доступности



QAZAQSTAN
EXPORTAL

ҚАЗАҚСТАННЫҢ ЭКСПОРТ ПОРТАЛЫ

[кіріңіз](#) немесе [тіркеліңіз](#) толық қызметтерге қол жеткізу үшін

МЕНЮ

Іздеу сөзін енгізіңіз

Іздеу

Қазақша



08 маусым 2022 г., 08:50:02

Қазақстандық экспорттаушылар Бакуге \$38 млн-ға келісімшарт жасады



Экспорттық құнды өтеу



Экспорттық акселерация



Интерактивті аналитика



Дайын зерттеулер



Кедергілер бойынша навигатор

- Сұрақ қою
- Telegram
- Кедергі жөнінде хабарлау
- Сіз экспортқа дайынсыз ба?
- Заявқа на расчет логистики

ДАЙЫН ЗЕРТТЕУЛЕР

Басты бет | Дайын зерттеулер

Елге шолу

Салалық шолулар

Аймақтық шолулар

Техникалық реттеу

Экспортер нұсқаулығы

Қазақстанның экспорттық өнімдері

Басқа аналитика

2021 Елге шолу

2020 Елге шолу

2019 Елге шолу

2018 Елге шолу

Елдік шолуларды дайындау

Экспорттаушыларға консультациялық-талдамалық қолдау көрсету шеңберінде жыл сайын қазақстандық экспорттың тауар позициялары мен қызметтеріне бәсекелестік позициялар мен тұтыну трендіне мониторинг жүргізу, сондай-ақ осы елдердің нарықтарына қол жеткізу шарттарын зерделеу мақсатында әлемнің 7 елінің нарықтарына талдау жүргізіледі. Елдік шолудың құрылымы оның ел туралы жалпы ақпаратты, сыртқы сауда қызметін талдауды, елдің сыртқы және ішкі экономикалық конъюктурасындағы қызығарлық тәуекелдер мен өзгерістердің салдары туралы ақпаратты көрсете отырып әлеуетті нарықтарды болжамды шолуды қамтитын экономикасына шолу жасауды қамтиды. Бұдан басқа, бұл бөлім қазақстандық өнімнің экспорты үшін әлеуетті мүмкіндіктер, өнімді әлеуетті өткізу еліндегі импорттық операцияларды мемлекеттік реттеу, елдегі макроэкономикалық реттеу, логистика, елге келу қағидалары, сондай-ақ әлеуетті көрме платформалары туралы толық ақпаратты қамтиды. Шолу экспорттық қоржынды (экспортталатын топ-30 тауар) және тауарлар экспортының географиясын (импорттаушы ТОП-10 ел) зерделей отырып, әрбір ел бойынша сыртқы сауда айналымын талдауды қамтиды. Әр ел бойынша Қазақстаннан экспортталатын әлеуетті тауар позицияларының тізімі ұсынылады.

Елге шолу

Чехия



Ресей



Қытай



Елге шолу

Германия



Польша



Ресей



Моңғолия




БАӘ



Үндістан





Содержание

1. Резюме	4
2. Общая информация о стране	5
2.1 Паспорт	5
2.2 Обзор политической и социальной ситуации.....	6
3. Обзор экономики	9
3.1 Отраслевая структура.....	9
3.2 Региональная структура и специализация.....	11
3.3 Среднесрочный прогноз, приоритетные программы и проекты	12
4. Характеристика и позиция страны в системе международных рейтингов	13
4.1 Рейтинг легкости ведения бизнеса (Doing Business) Всемирного Банка.....	13
4.2 Индекс глобальной конкурентоспособности (The Global Competitiveness Index) Всемирного Экономического Форума.....	15
4.3 Индекс восприятия коррупции (Corruption Perceptions Index) Transparency International	16
4.4 Индекс эффективности логистики LPI (Logistics Performance Index)	16
5. Внешнеторговый режим и условия доступа на рынок	17
5.1 Обзор нормативно-правовой базы в области государственного регулирования внешнеэкономической деятельности	17
5.2 Таможенное оформление, меры тарифного, нетарифного регулирования и защиты внутреннего рынка.....	18
5.3 Техническое регулирование, санитарные, фитосанитарные и ветеринарные меры.....	19
5.4 Налогообложение нерезидентов	20
5.5 Денежные переводы, конвертация и перемещение капитала.....	21
5.6 Урегулирование торговых споров	21
6. Обзор внешнеэкономической деятельности страны	22
6.1 Общий обзор динамики внешней торговли.....	22
6.2 Анализ экспорта страны, географическая структура экспорта, основные товары	23
6.3 Анализ импорта страны, географическая структура импорта, основные товары	25
7. Ключевые события 2018-2019 гг., которые могут оказать влияние на внешнеторговый режим	27
8. Анализ двусторонней торговли с Республикой Казахстан	28
8.1 Общий обзор двусторонней торговли и сотрудничества.....	28
8.2 Экспорт Казахстана.....	30
8.3 Импорт Казахстана.....	33
9. Потенциальные возможности для экспорта казахстанской продукции	37
10. Логистика	39
10.1 Транспортная система и маршруты доставки	39
Ограничение и особенности	40
10.2 Определение оптимальных маршрутов доставки	41
11. Полезная информация	44
11.1 Посещение страны (миграция и визы)	44
11.2 Полезные контакты	44
11.3 Информация об импортерах.....	45
11.4 Выставки и мероприятия.....	45



2021 Салалық шолулар

2020 Салалық шолулар

2019 Салалық шолулар

2018 Салалық шолулар

Салалық шолуларды дайындау

Консультациялық-талдамалық қолдау көрсету шеңберіндегі салалық шолу – бұл әлемдік сұраныс негізінде әлеуетті экспорттық тауашалар бойынша тауарлармен көрсетілетін қызметтерді талдау, тауар нарықтарын (салалық шолулар) және көрсетілетін қызметтер нарығын (көрсетілетін қызметтер секторы бойынша шолу) дайындау үшін экономиканың басым салаларын анықтау. Экономиканың басым және перспективалы салаларын анықтау үшін әзірленген әдістеме бойынша өнеркәсіпке талдау, әлемдік саудаға талдау, негізгі экспорттаушы елдер мен негізгі импорттаушы елдерді, сондай-ақ экспорттаушы елдерді, Қазақстанның негізгі бәсекелестерін анықтау жүргізіледі. Бұдан басқа, әрбір сала бойынша елдегі саланың дамуына, елдің салалар бойынша сыртқы саудасына, саланы дамытудағы әлемдік трендтерге талдау және әрбір сала бойынша SWOT-талдау жүргізіледі. Ақпараттық экспортқа бағдарланған өнім өндіруші қазақстандық кәсіпорындарды және экспортты ұлғайту үшін әлеуетті экспорттық тауашалар туралы Ол қызметтерді экспорттаушы қазақстандық компанияларды қамтамасыз етуге бағытталған.

Жеңіл өнеркәсіп



Машина құрастыру өнеркәсібі



Тамақ өнеркәсібі



Химия өнеркәсібі



IT қызметтер



Өңірлік шолуларды дайындау

Экспорттаушыларға консультациялық-талдамалық қолдау көрсетушеңберінде жыл сайын Қазақстан Республикасының өңірлері бөлінісіндеқазақстандық өңделген өнімді шет елдердің нарықтарына экспорттаудың әлеуеттімүмкіндіктеріне егжей-тегжейлі талдау жүргізіледі.Өңірлік шолу импортты алмастыру және перспективада экспортты ұлғайтумүмкін болатын өнімді көрсете отырып, әрбір жеке алынған облыстың импорттыалмастыру мүмкіндіктерін айқындау жүйесін қамтиды. Бұдан басқа, импорталмастыру шеңберінде іске қосылуы мүмкін кәсіпорындардың нақты саныайқындалады. Өңірлік есепте шекара маңы саудасын дамытудың әлеуетті мүмкіндіктеріталданады, өңірдің логистикалық мүмкіндіктері қаралады. Басып шығарылған брошюралар Қазақстан Республикасының мүдделіемлекеттік және жергілікті басқару органдары, бизнес-бірлестіктері арасындатаратылады.

Региональный обзор 2020 года



Региональный обзор 2019 года




Региональный обзор 2016 года



Региональные обзоры 2017



Региональный обзор 2015 года



Аймақтық шолу 2021




Басқа да талдаулар

Басқа талдау бөлімі басқа алты талдамалық бөлімге енген талдамалық есептерді біріктіреді. Бұл ретте ұсынылған ақпарат сыртқы экономикалық қызметпен байланысты экспортқа бағдарланған кәсіпорындар, мемлекеттік органдар мен ұйымдар үшін қажетті болып табылады. Осы бөлімдегі негізгі есептердің бірі Қазақстанның әлемдік және сыртқы сауда үрдістерін талдау болып табылады. Есеп сыртқы экономикалық көрсеткіштердің егжей-тегжейлі талдауын, шикізат және өңделген тауарлар экспортына жеке талдау жасай отырып, елдегі экспорттың жай-күйін сипаттауды қамтиды. Тауарлар мен өткізу нарықтарын әртарапандыру мәселелеріне ерекше назар аударылады, онда белгілі бір 4-5 тауар тобы бойынша тиісті шолу жүргізіледі. Материалдардың тағы бір тобы белгілі бір мемлекеттердің нарығына кіруді талдауға қатысты. Бұл есептерде ел нарығына шығу ерекшелігінің толық сипаттамасы, логистика және қоймалау мәселелері, салалар бөлінісіндегі ерекшелік сипатталады. Талдауда осы нарыққа шығу стратегиясын, инвестициялық және сауда стратегиясын, сондай-ақ экспорттық операцияларды ресімдеуге байланысты нюанстарды әзірлеуге көп көңіл бөлінеді. Көрсетілген талдау түрлерінен басқа бөлімде экспорттық қызметтің жеке салаларын сипаттайтын ерекше есептер орналастырылған. Мысалы, электрондық коммерция, халал стандарты және басқалары.

Выход на румынский маркетплейс EMAG



Условия доступа на рынок Узбекистана



Анализ тенденций мировой и внешней торговли Казахстана 2020



Выход на международную платформу Rakuten



Глобальная электронная коммерция для казахстанских экспортеров



Выход на международную платформу Amazon



Басқа да талдаулар

Басқа талдау бөлімі басқа алты талдамалық бөлімге енбеген талдамалық есептерді біріктіреді. Бұл ретте ұсынылған ақпарат сыртқы экономикалық қызметпен байланысты экспортқа бағдарланған кәсіпорындар, мемлекеттік органдар мен ұйымдар үшін қажетті болып табылады. Осы бөлімдегі негізгі есептердің бірі Қазақстанның әлемдік және сыртқы сауда үрдістерін талдау болып табылады. Есеп сыртқы экономикалық көрсеткіштердің егжей-тегжейлі талдауын, шикізат және өңделген тауарлар экспортына жеке талдау жасай отырып, елдегі экспорттың жай-күйін сипаттауды қамтиды. Тауарлар мен өткізу нарықтарын әртарап тандыру мәселелеріне ерекше назар аударылады, онда белгілі бір 4-5 тауар тобы бойынша тиісті шолу жүргізіледі. Материалдардың тағы бір тобы белгілі бір мемлекеттердің нарығына кіруді талдауға қатысты. Бұл есептерде ел нарығына шығу ерекшелігінің толық сипаттамасы, логистика және қоймалау мәселелері, салалар бөлінісіндегі ерекшелік сипатталады. Талдауда осы нарыққа шығу стратегиясын, инвестициялық және сауда стратегиясын, сондай-ақ экспорттық операцияларды ресімдеуге байланысты нюанстарды әзірлеуге көп көңіл бөлінеді. Көрсетілген талдау түрлерінен басқа бөлімде экспорттық қызметтің жеке салаларын сипаттайтын ерекше есептер орналастырылған. Мысалы, электрондық коммерция, халал стандарты және басқалары.

Обзор внешней торговли РК за 8 месяцев 2021 года



«Экспорт жолсілтемесі» анықтамалығын дайындау

Экспорттаушыларға консультациялық-талдамалық қолдау көрсету шеңберінде жыл сайын «Экспорттың жолсілтемесі» анықтамалығы әзірленеді және шығарылады, онда 7 басым ел туралы жалпы ақпарат (елдердің паспорты, макроэкономикалық көрсеткіштер және т.б.), олардың сыртқы сауда қызметінің сипаттамалық бөлігі, оның ішінде талданатын елдердің ықтимал тәуекелдері мен олардың туындау мүмкіндігі, сондай-ақ елдер мен контрагенттердің сауда-экономикалық қызметіне ықпал ету қарқындылығы көрсетіле отырып, егжей-тегжейлі талдау ұсынылады. Іскерлік ахуал деңгейін және сыртқы сауда жағдайларын бағалау үшін Дүниежүзілік банктің «Бизнесті жүргізу жеңілдігі» рейтингі (Doing business), «Сыбайлас жемқорлықты қабылдау индексі» (Corruption Perceptions Index) Transparency International, сондай-ақ (Logistics Performance Index) «Логистиканың тиімділік индексі» LPI сияқты құралдар пайдаланылды. Сыртқы экономикалық қызметті шолу бөлігінде қаралатын елдердің негізгі тауарлары мен салалары көрсетіле отырып, негізгі әріптес елдермен және Қазақстан Республикасымен тауар айналымының серпіні мен көрсеткіштері келтірілген. Экспорттық-импорттық себеттер мен экспорт географиясына талдау, сондай-ақ Қазақстан Республикасымен тауарлар мен көрсетілетін қызметтердің екі жақты саудасына талдау жүргізілді. Қаралып отырған елдердің нарығына шығуға мүдделі тұлғалар мен ұйымдар үшін қазақстандық өнімнің экспортын арттыру әлеуетіне талдау жүргізілді, сыртқы саудасында сол ел нетто-импорттаушы, тарифтік және тарифтік емес реттеуші болып табылатын тауарлар қаралды.

Путеводитель экспорта 2020 года



Путеводитель экспорта 2019 года



Путеводитель экспорта 2018 года



«Қазақстанның экспорттық өнімі» анықтамалығын дайындау

Экспорттаушыларға консультациялық-талдамалық қолдау көрсету шеңберінде жыл сайын «Экспорттың жолсілтемесі» анықтамалығы әзірленеді және шығарылады, онда 7 басым ел туралы жалпы ақпарат (елдердің паспорты, макроэкономикалық көрсеткіштер және т.б.), олардың сыртқы сауда қызметінің сипаттамалық бөлігі, оның ішінде талданатын елдердің ықтимал тәуекелдері мен олардың туындау мүмкіндігі, сондай-ақ елдер мен контрагенттердің сауда-экономикалық қызметіне ықпал ету қарқындылығы көрсетіле отырып, егжей-тегжейлі талдау ұсынылады. Іскерлік ахуал деңгейін және сыртқы сауда жағдайларын бағалау үшін Дүниежүзілік банктің «Бизнесті жүргізу жеңілдігі» рейтингі (Doing business), «Сыбайлас жемқорлықты қабылдау индексі» (Corruption Perceptions Index) Transparency International, сондай-ақ (Logistics Performance Index) «Логистиканың тиімділік индексі» LPI сияқты құралдар пайдаланылды. Сыртқы экономикалық қызметті шолу бөлігінде қаралатын елдердің негізгі тауарлары мен салалары көрсетіле отырып, негізгі әріптес елдермен және Қазақстан Республикасымен тауар айналымының серпіні мен көрсеткіштері келтірілген. Экспорттық-импорттық себеттер мен экспорт географиясына талдау, сондай-ақ Қазақстан Республикасымен тауарлар мен көрсетілетін қызметтердің екі жақты саудасына талдау жүргізілді. Қаралып отырған елдердің нарығына шығуға мүдделі тұлғалар мен ұйымдар үшін қазақстандық өнімнің экспортын арттыру әлеуетіне талдау жүргізілді, сыртқы саудасында сол ел нетто-импорттаушы, тарифтік және тарифтік емес реттеуші болып табылатын тауарлар қаралды.

Экспортная продукция Казахстана 2019 года



Экспортная продукция Казахстана 2017 года



Экспортная продукция Казахстана 2016 года



<https://t.me/exportgovkz>



<https://t.me/exportgov>



4. Халықаралық сауда статистикасының порталы:

trademap.org



TRADE MAP

Торговая статистика для развития международного бизнеса

Ежемесячные, ежеквартальные и ежегодные данные о торговле. Стоимость и объемы импорта и экспорта, темпы роста, доли рынка и т.д.

[Начальная и Поиск](#)[Наличие данных](#)[Справочные материалы](#)[Другие инструменты](#)[Дополнительно](#) [Вход](#)[Русский](#) 

Trade Map предоставляет - в виде таблиц, графиков и карт - показатели экспорта, международного спроса, альтернативных рынков и конкурентных рынков, а также справочник импортирующих и экспортирующих компаний.

Trade Map охватывает 220 стран и территорий и 5300 наименований товаров Гармонизированной системы.

Ежемесячные, ежеквартальные и ежегодные торговые потоки предоставлены с наиболее агрегированного уровня до уровня тарифной линии.

 Импорт Экспорт Услуга Товар Один Группа[✕ i Расширенный поиск](#) Страна Регион[✕ i](#)[Торговые показатели](#)[Ежегодные временные ряды](#)[Ежеквартальные временные ряды](#)[Ежемесячные временные ряды](#)[Компании](#)

4. trademap.org: экспорт пен импорт туралы мәліметтер

Импорт Экспорт

Услуга Товар

Один Группа

TOTAL - Все продукты

Страна Регион

Казахстан

Партнер Страна

Азербайджан

Расширенный поиск

Торговые показатели

Ежегодные временные ряды

Ежеквартальные временные ряды

Ежемесячные временные ряды

Компании



Начальная и Поиск										Наличие данных			Справочные материалы			Другие инструменты			Дополнительно			Mr. Daurbek Chiga		Русский				
Товар										TOTAL - Все продукты			Товарная группа			Отсутствует			Группа стран		Отсутствует			Группа партнеров		Отсутствует		
<input type="radio"/> Мир <input checked="" type="radio"/> Страна										Казахстан																		
Партнер										Азербайджан																		
другие критерии										Экспорт			Ежегодные временные ряды			по товарам			На 4-значном уровне			Стоимость		доллар США				

4. trademap.org: экспорт пен импорт туралы мәліметтер

Двусторонняя торговля между странами Казахстан и Азербайджан Товар: TOTAL Все продукты

Единица : (в тысячах) доллар США

Таблица

График

Карта



Компании

Открытые торги


ПИИ данные

Стандарты

















Скачать

Временной период (количество столбцов)  3 на страницу 

Строк на страницу

По умолчанию (25 на страницу) 

1 2 3 4 5 6 7 8 9 10 ...

ГС6	Код товара	Обозначение товара 	Экспорт: Казахстан в Азербайджан			Мировой Азербайджан страны из			Мировой Экспорт в страну в 		
			Стоимость в 2019	Стоимость в 2020	Стоимость в 2021 	Стоимость в 2019	Стоимость в 2020	Стоимость в 2021	Стоимость в 2019	Стоимость в 2020	Стоимость в 2021
	TOTAL 	Все продукты	154 972	84 399		13 649 506	10 729 787	11 698 496	57 722 942	46 949 697	56 805 894
	0105	Домашняя птица живая, то есть куры домашние (gallus domesticus), утки, гуси, индейки и цесарки	0	0		4 979	5 575	8 297	518	371	173
	0201	Мясо крупного рогатого скота, свежее или охлажденное	0	22		4 321	3 927	3 532	7 668	25 208	41 193
	0203	Свинина свежая, охлажденная или замороженная	0	0		3 234	1 537	2 294	1 474	1 431	722
	0304	Филе рыбное и прочее мясо рыбы (включая фарш), свежие, охлажденные или мороженые	22	0		1 750	796	1 024	36 205	36 331	49 709
	0306	Ракообразные, в панцире или без панциря, живые, свежие, охлажденные, мороженые, сушеные, соленые ...	0	0		1 107	1 013	925	242	1 222	1 146
	0505	Шкурки и прочие части птиц с перьями или пухом, перья и части перьев (с подрезанными или неподрезанными ...)	0	0					4	1	189
	0508	Кораллы и аналог.мат-лы,необработ.или первич.обработ.; раковины, панцири моллюсков..., необработан.или ...	0	0		1	2	2	0	0	
	0601	Луковицы, клубни, клубневидные корни, клубнелуковицы, корневища, включая разветвленные, находящиеся ...	0	0		117	147	296	104	254	58
	0706	Морковь, репа, свекла столовая, козлотородник, сельдерей корневой, редис и прочие аналогичные ...	0	0		270	716	983	1 204	787	1 239
	0807	Дыни (включая арбузы) и папайя, свежие	0	0		213	563	642	30 815	8 107	24 466
	0901	Кофе, жареный или нежареный, с кофеином или без кофеина; кофейная шелуха и оболочки зерен кофе; ...	0	0		2 482	2 010	2 746	100	54	70
	0903	Мате (парагвайский чай)	0	0		0	8	15	0	0	

4. trademap.org: экспорт пен импорт туралы мәліметтер

Начальная и Поиск Наличие данных Справочные материалы **Другие инструменты** Дополнительно Mr. Daurbek Chiga Русский

Товар: TOTAL - Все продукты

Мир Страна: Казахстан

Партнер: Азербайджан

другие критерии: Экспорт **Показатели торговли** по товарам На том же уровне (2 знака)

Товарная группа: Отсутствует


Группа стран: Отсутствует

Группа партнеров: Отсутствует

Двусторонняя торговля между странами Казахстан и Азербайджан в 2021
Товар: TOTAL Все продукты

Открытые торги ПИИ данные Стандарты

Таблица График Карта Компании

Скачать:  Строк на страницу: 1 2 3 4

ГС4	Код товара	Наименование товара	экспорт Казахстан в Азербайджан				импорт Азербайджан в другие страны мира			экспорт Казахстан в другие страны мира		
			Стоимость в 2021, тыс. дол. США	Годовой рост стоимости в период с 2017 по 2021, %, в год	Доля в экспорте Казахстан, %	Эквивалентный двалорный тариф тариф на экспорт применяемый Казахстан	Стоимость в 2021, тыс. дол. США	Годовой рост стоимости в период с 2017 по 2021, %, в год	Мировой импорте, доля страны (%)	Стоимость в 2021, тыс. дол. США	Годовой рост стоимости в период с 2017 по 2021, %, в год	Мировой экспорте, доля страны (%)
	TOTAL	Все продукты	95 444	-6	0	11 698 496	5	0	56 805 894	5	0	
	27	Топливо минеральное, нефть и продукты их перегонки; битуминозные вещества; воски минеральные	29 533	-6	0	333 994	-11	0	27 329 486	-1	1	
	72	Черные металлы	20 569	-10	0	344 061	2	0	5 149 151	6	1	
	10	Злаки	19 180	-13	2	388 607	10	0	1 199 144	13	1	
	73	Изделия из черных металлов	4 675	84	2	523 870	-5	0	210 279	-4	0	
	85	Электрические машины и оборудование, их части; звукозаписывающая и звуковоспроизводящая аппаратура, ...	3 843	4	2	985 466	12	0	217 645	4	0	
	07	Овощи и некоторые съедобные корнеплоды и клубнеплоды	2 870	47	3	87 755	13	0	113 825	6	0	
	19	Готовые продукты из зерна злаков, муки, крахмала или молока; мучные кондитерские изделия	2 530	89	3	124 234	12	0	98 788	33	0	
	39	Пластмассы и изделия из них	2 240	3	1	387 951	5	0	190 350	14	0	
	15	Жиры и масла животного или растительного происхождения и продукты их расщепления; готовые пищевые ...	2 001		1	221 848	10	0	210 201	18	0	
	25	Соль; сера; земли и камень; штукатурные материалы, известь и цемент	1 892	-20	0	30 888	-4	0	840 001	12	2	
	22	Алкогольные и безалкогольные напитки и уксус	1 237	44	2	77 421	0	0	67 475	17	0	
	01	Живые животные	1 022	134	1	56 808	5	0	88 298	150	0	
	18	Какао и продукты из него	998	39	3	90 911	12	0	36 092	5	0	
	04	Молочная продукция; яйца птиц; мед натуральный; пищевые продукты животного происхождения, ...	531	486	1	157 422	6	0	67 011	14	0	
	03	Рыба и ракообразные, моллюски и прочие водные беспозвоночные	441	-11	1	27 059	9	0	69 302	-6	0	
	21	Разные пищевые продукты	385		1	132 108	18	0	38 959	23	0	

4. trademap.org: Export Potential Map

Export potential

FOR EXPORTER

Kazakhstan

IN PRODUCT

110100 Wheat or meslin flour

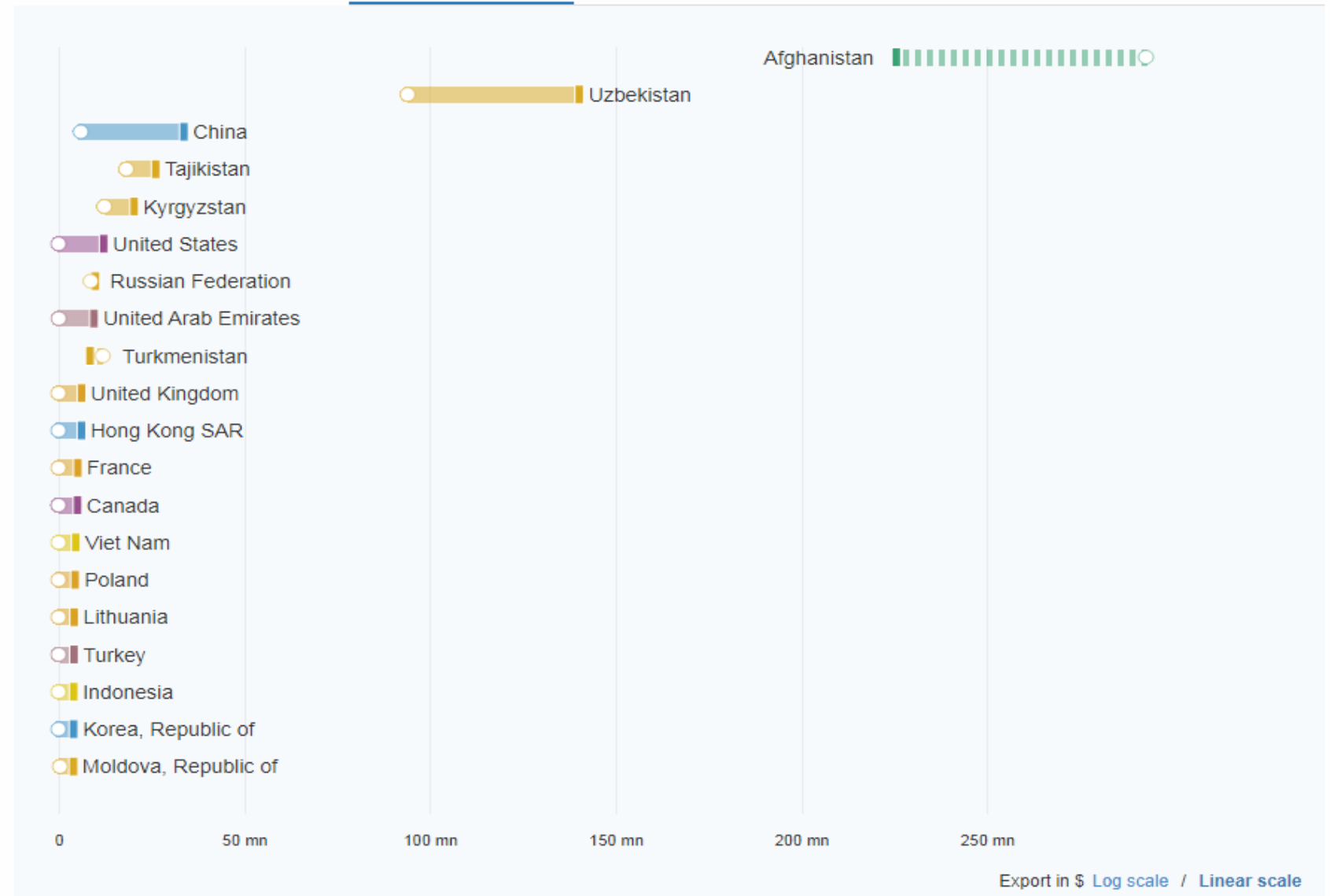
COUNTRIES SUB-REGIONS

Search a country...

- East Asia
- East Europe & Central Asia
- EU & West Europe
- Middle East
- North America
- South Asia
- Southeast Asia
- Caribbean
- Central Africa
- Eastern Africa
- Northern Africa
- Pacific

Top 20

Spot export potential with **GAP CHART** GEO MAP ANALYZE EXPORT POTENTIAL



SORT BY EXPORT POTENTIAL ACTUAL EXPORTS POTENTIAL TO ACTUAL EXPORTS GAP

4. trademap.org: Market Access Map

Начальная и Поиск Наличие данных Справочные материалы **Другие инструменты** Дополнительно

Mr. Daurbek Chiga Русский

Товар: TOTAL - Все продукты

○ Мир ● Страна: Казахстан

Партнер: Азербайджан

Товарная группа: Отсутствует

Группа стран: Отсутствует

Группа партнеров: Отсутствует

другие критерии: Экспорт Ежегодные временные ряды по товарам На 4-значном уровне Стоимость доллар США

Market Access Conditions

Identify customs tariffs, tariff rate quotas, trade remedies, regulatory requirements and preferential regimes applicable to your product.

EXPORTING COUNTRY

Kazakhstan

DESTINATION COUNTRY

Uzbekistan

PRODUCT

110100 - Wheat or meslin flour

HS6 NATIONAL TARIFF LINE CODE

SEARCH

Advanced product search

PRODUCT NATIONAL TARIFF LINE CODE

1101001500 – Wheat or meslin flour : Wheat flour : Of common wheat and spelt

Customs tariffs ^①

For product 1101001500 – Wheat or meslin flour : Wheat flour : Of common wheat and spelt

Exported from **Kazakhstan** to **Uzbekistan**

Tariff year: 2021 (HS Rev.2017)

Source : ITC (Market Access Map)

Tariff regime ^①	Applied Tariff ^①	AVE ^①	Note
General tariff (Non-MFN) [🌐]	20%	20%	
Preferential tariff for CIS countries [🌐]	0%	0%	Trade agreement details ▼

Trade remedies ^①

For product 1101001500 – Wheat or meslin flour : Wheat flour : Of common wheat and spelt

Exported from **Kazakhstan** to **Uzbekistan**

Source : ITC (Market Access Map)

*Uzbekistan does not apply any trade remedy on the **selected product**.*

Regulatory requirements ^①

For product 1101001500 – Wheat or meslin flour : Wheat flour : Of common wheat and spelt

Exported from **Kazakhstan** to **Uzbekistan**

UN Comtrade Database

Free access to detailed global trade data. UN Comtrade is a repository of official international trade statistics and relevant analytical tables. All data is accessible through *API*.

Get data

Visualize data

Legacy

RECENT DATA RELEASE

Released

Last 30 Days

5/18/2022 - 6/16/2022

Category

All

Period

All

Country

All

332M

550

Total Records

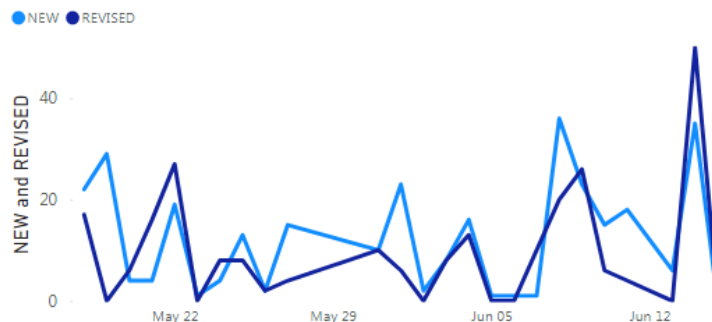
Number of Dataset

58

2022-04

Number of Country

Latest Period



Refresh Date UTC: 6/15/2022 1:31:09 PM

97%

Microsoft Power BI

DATA VISUALIZATION

Comtrade Labs is a place to showcase innovative and experimental uses of UN Comtrade data. Explore visualizations of huge volume of data and metadata, cutting-edge data extraction tools, and alternative dissemination platforms.

UN Comtrade Notice: Upgrade plan 2022

The preview of new data extraction is accessible for public testing at [main data extraction page](#). Please visit [this link](#) to see all the details.

DASHBOARD

- Data Availability
- Data Availability+ (BETA)
- UN Comtrade Analytics
- Metadata Survey

NEWS

Tweets by @UNTradeStats

UN Trade Statistics
@UNTradeStats
#UNTradeStats analytics of Sweden in UN Comtrade.
#comtradeAnalytics #dataViz #trade #Statistics



Embed

View on Twitter

News Archive



CENTER FOR TRADE POLICY DEVELOPMENT

4. Қазақстандық сауда статистикасының ресми дереккөздері:

kgd.gov.kz

stat.gov.kz



КОМИТЕТ ГОСУДАРСТВЕННЫХ ДОХОДОВ МИНИСТЕРСТВА ФИНАНСОВ РЕСПУБЛИКИ КАЗАХСТАН ОФИЦИАЛЬНЫЙ ИНТЕРНЕТ-РЕСУРС

Единый контакт-центр
1414 8-800-08
звонок бесплатный

О НАС **ДЕЯТЕЛЬНОСТЬ** ЗАКОНОДАТЕЛЬСТВО РК РЕАБИЛИТАЦИЯ И БАНКРОТСТВО

ГОСУДАРСТВЕННЫЕ ИНФОРМАЦИОННЫЕ СИСТЕМЫ ПЛАТЕЛЬЩИКА ЧАСТО ЗАДАВАЕМЫЕ ВОПРОСЫ WEB-ЖУРНАЛ

ВСЕОБЩЕДоступное администрирование ИС ЭСФ ПРЕДВАРИТЕЛЬНЫЕ РЕШЕНИЯ О КЛАССИФИКАЦИИ ТОВАРОВ ТОП-20

ЦИФРОВЫЕ УСЛУГИ **Статистика** Динамика поступлений налогов и платежей в государственный бюджет

Главная » Деятельность » Статистика » Статистика внешней торговли РК » Показатели внешней торговли

Показатели внешней торговли

Динамика поступлений налогов и платежей в государственный бюджет

Фактические поступления по налогам и платежам в государственный бюджет

Динамика поступлений налогов и платежей в Национальный фонд

Корпоративный подоходный налог

Статистика внешней торговли РК

Показатели внешней торговли

Отчеты

Регион: Все

Год: []

ВТО



КОМИТЕТ ГОСУДАРСТВЕННЫХ ДОХОДОВ
МИНИСТЕРСТВА ФИНАНСОВ РЕСПУБЛИКИ КАЗАХСТАН
ОФИЦИАЛЬНЫЙ ИНТЕРНЕТ-РЕСУРС

Единый контакт-центр
1414 8-800-080-7777
звонок бесплатный

- О НАС
- ДЕЯТЕЛЬНОСТЬ
- ЗАКОНОДАТЕЛЬСТВО РК
- РЕАБИЛИТАЦИЯ И БАНКРОТСТВО
- ГОСУДАРСТВЕННЫЕ УСЛУГИ - ТЕРРИТОРИЯ НАЛОГОПЛАТЕЛЬЩИКА
- ЧАСТО ЗАДАВАЕМЫЕ ВОПРОСЫ
- WEB-ЖУРНАЛ
- ВСЕОБЩЕЕ ДЕКЛАРИРОВАНИЕ
- ИС ЭСФ
- ПРЕДВАРИТЕЛЬНЫЕ РЕШЕНИЯ О КЛАССИФИКАЦИИ ТОВАРОВ
- ТОП- 20 ВОПРОСОВ
- ЦИФРОВИЗАЦИЯ
- ЦЕНОВАЯ ИНФОРМАЦИЯ ПО ТОВАРАМ
- МЕРЫ ПОДДЕРЖКИ НАЛОГОПЛАТЕЛЬЩИКОВ В ПЕРИОД ЧП (COVID-19)**

[Главная](#) » [Деятельность](#) » [Статистика](#) » [Статистика внешней торговли РК](#)

Показатели внешней торговли








Регион:
 Период:
 Месяц:
 С нарастающим итогом

Год:

Описание	Скачать
за 2022 год	Скачать
за 2022 год	Скачать
за 2022 год	Скачать
за 2022 год	Скачать

Электронные сервисы



-  [Поиск налогоплательщиков](#)
-  [Расчет налога на транспорт](#)
-  [Предстоящие платежи для физических лиц](#)
-  [Онлайн бронирование](#)
-  [Сведения об отсутствии \(наличии\) налоговой задолженности](#)



Бюро национальной статистики
Агентства по стратегическому
планированию и реформам
Республики Казахстан



ХАЛЫҚ САНАҒЫ
2021
ПЕРЕПИСЬ НАСЕЛЕНИЯ

Версия для слабовидящих  

ҚАЗ РУС ENG QAZ

ГЛАВНАЯ

О БЮРО

РЕГИОНЫ

ОФИЦИАЛЬНАЯ СТАТИСТИКА

ДЛЯ РЕСПОНДЕНТОВ

ДЛЯ ПОЛЬЗОВАТЕЛЕЙ



По отраслям

Статистика национальных счетов

Статистика предприятий

Малое и среднее
предпринимательство (МСП)

Статистика сельского, лесного,
охотничьего и рыбного хозяйства

Статистика промышленного
производства

Статистика окружающей среды

Статистика инвестиций

Статистика строительства

Статистика внутренней торговли

Статистика транспорта

Главная / Официальная статистика / По отраслям / Статистика внешней и взаимной торговли / Статистика / Экспресс-информация

СТАТИСТИКА ВНЕШНЕЙ И ВЗАИМНОЙ ТОРГОВЛИ

СТАТИСТИКА

МЕТОДОЛОГИЯ

ПУБЛИКАЦИИ

КОНТАКТЫ

Экспресс-информация

Бюллетени

Основные показатели

Динамические таблицы

2022

Периодичность

Экспорт и импорт РК со странами ЕАЭС по 4, 6, 10 знакам ТН ВЭД в разрезе "товар-страна"


Наименование

Дата изменения

Тип и размер файла

2022 год

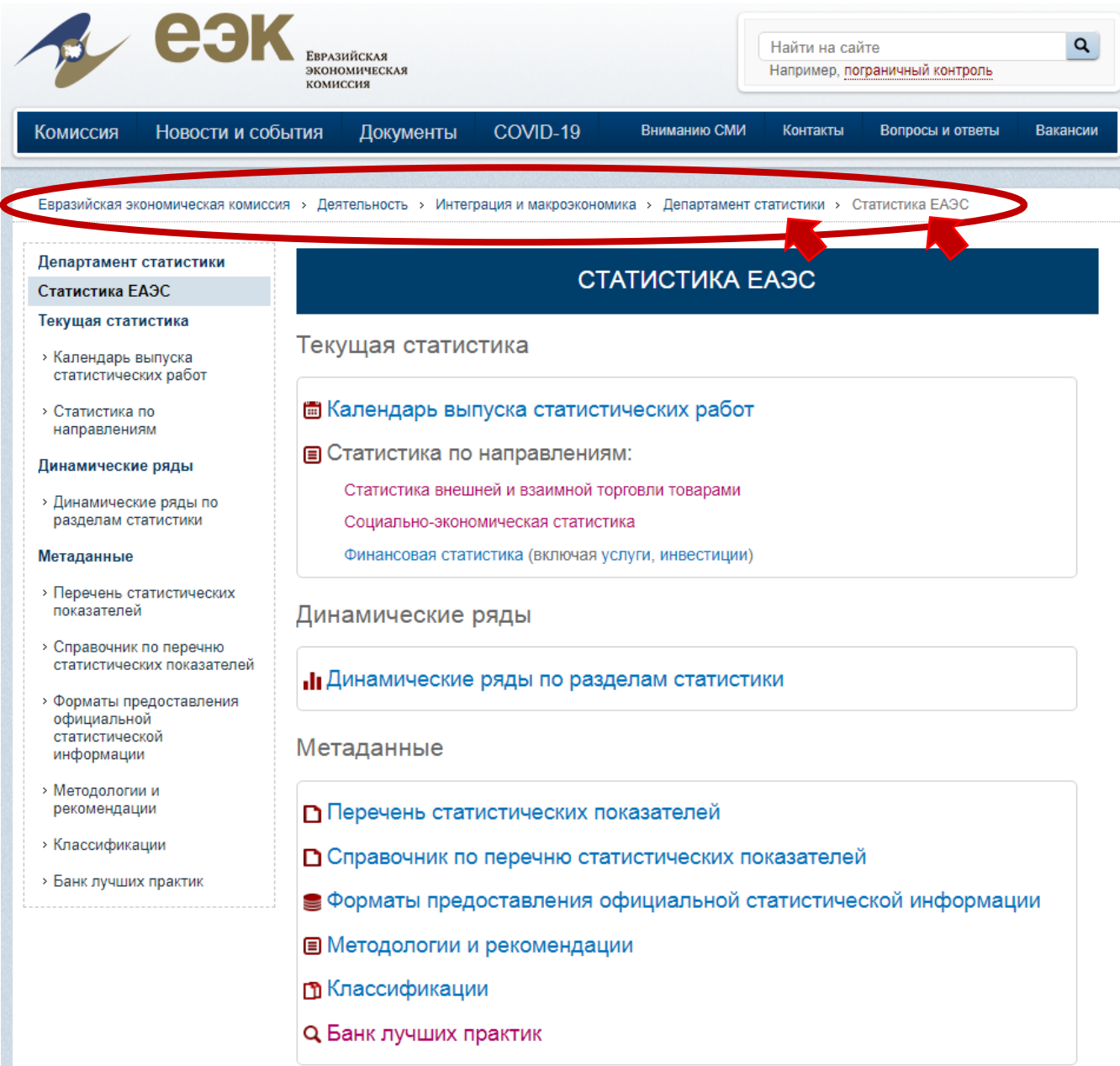
13.06.2022

 12.2 MB ↓

4. Еуразиялық комиссияның ресми дереккөздері:

[eurasiancommission.org](http://www.eurasiancommission.org)

http://www.eurasiancommission.org/ru/act/integr_i_makroec/dep_stat/union_stat/Pages/default.aspx



Евразийская экономическая комиссия
ЕВРАЗИЙСКАЯ ЭКОНОМИЧЕСКАЯ КОМИССИЯ

Найти на сайте
Например, пограничный контроль

Комиссия | Новости и события | Документы | COVID-19 | Вниманию СМИ | Контакты | Вопросы и ответы | Вакансии

Евразийская экономическая комиссия > Деятельность > Интеграция и макроэкономика > Департамент статистики > Статистика EAЭС

СТАТИСТИКА EAЭС

Департамент статистики
Статистика EAЭС

Текущая статистика

- Календарь выпуска статистических работ
- Статистика по направлениям

Динамические ряды

- Динамические ряды по разделам статистики

Метаданные

- Перечень статистических показателей
- Справочник по перечню статистических показателей
- Форматы предоставления официальной статистической информации
- Методологии и рекомендации
- Классификации
- Банк лучших практик

Текущая статистика

- Календарь выпуска статистических работ
- Статистика по направлениям:
 - Статистика внешней и взаимной торговли товарами
 - Социально-экономическая статистика
 - Финансовая статистика (включая услуги, инвестиции)

Динамические ряды

Динамические ряды по разделам статистики

Метаданные

- Перечень статистических показателей
- Справочник по перечню статистических показателей
- Форматы предоставления официальной статистической информации
- Методологии и рекомендации
- Классификации
- Банк лучших практик

Евразийская экономическая комиссия > Деятельность > Интеграция и макроэкономика > Департамент статистики > Статистика внешней и взаимной торговли > Статистические таблицы

Статистические таблицы

Текущие статистические данные:

Внешняя торговля	Январь 2022 года
Взаимная торговля	Январь 2022 года

Данные за прошлые периоды:
Внешняя торговля
Взаимная торговля

Статистика EAЭС

Статистика внешней и взаимной торговли товарами:

Метаданные

- Статистические таблицы
 - Внешняя торговля с третьими странами
 - Взаимная торговля

Публикации

Аналитические материалы

Динамические ряды

Особенности отражения Brexit

Евразийская экономическая комиссия > Деятельность > Интеграция и макроэкономика > Департамент статистики > Социально-экономическая статистика

Социально-экономическая статистика

Департамент статистики
Статистика EAЭС

Текущая статистика

- Календарь выпуска статистических работ
- Статистика по направлениям

Динамические ряды

- Динамические ряды по направлениям статистики

Метаданные

- Перепись населения раунда 2020 года

- Ежемесячный аналитический обзор
- Статистические публикации
- Экспресс-информация
- Динамические ряды
- Информационные блоки
- Вопросник по составлению национальных счетов

Евразийская экономическая комиссия > Деятельность > Интеграция и макроэкономика > Департамент статистики > Статистика ЕАЭС > Динамические ряды по разделам статистики

Департамент статистики

Статистика ЕАЭС

Текущая статистика

- > Календарь выпуска статистических работ
- > Статистика по направлениям

Динамические ряды

- > [Динамические ряды по разделам статистики](#)

Метаданные

- > Перечень статистических показателей
- > Справочник по перечню статистических показателей
- > Форматы предоставления официальной статистической информации
- > Методологии и рекомендации
- > Классификации
- > Банк лучших практик

Динамические ряды по разделам статистики

№ Раздел*

1. **Национальные счета**
2. Промышленность
3. Сельское хозяйство
4. Строительство
5. Внутренняя торговля
6. Транспорт
8. Туризм
9. Платные услуги населению
10. Инвестиции в основной капитал
11. **Цены**
12. Государственные финансы
13. Деньги и кредит
14. Биржевая торговля
15. Субъекты финансового сектора
16. Платежный баланс, международная инвестиционная позиция и внешний долг
17. Платежи по внешней торговле и переводы денег
18. Внешняя и взаимная торговля товарами
19. Население
20. Труд и заработная плата
21. Образование
22. Уровень жизни
23. Наука и инновации
25. Малое предпринимательство

4. Қосымша қызықты дереккөздер:

theglobaleconomy.com

cnbc.com

Brent prices

(measure: USD per barrel, source: World Bank)

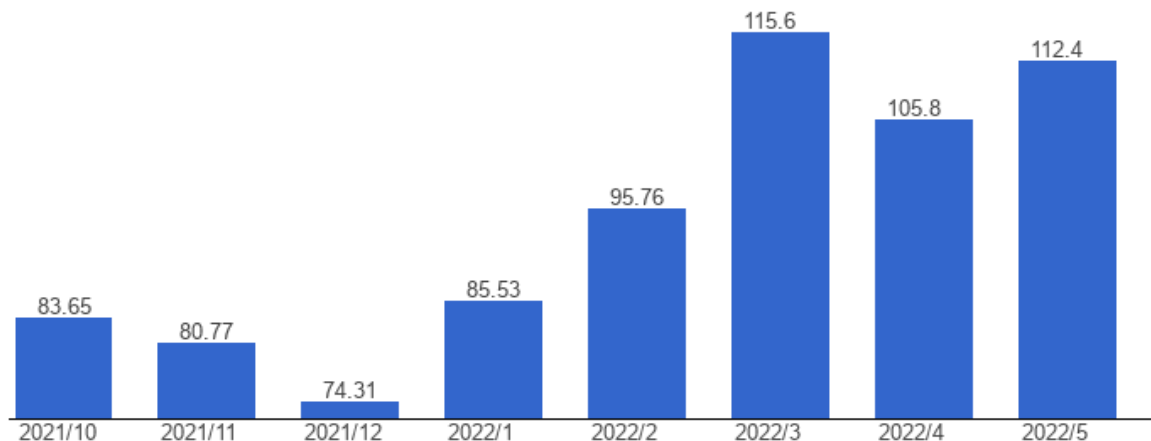
Commodity markets

- ▾ Brent prices
 - WTI prices
 - Dubai oil prices
 - Australian coal prices
 - South African coal price
 - Natural gas prices, US
 - Natural gas prices, Europe
 - Liquefied natural gas prices, Japan
 - Cocoa prices
 - Coffee Arabica prices
 - Coffee Robusta prices
 - Tea prices, Colombo
 - Tea prices, Kolkata
 - Tea prices, Mombasa
 - Coconut oil prices
 - Copra prices
 - Groundnuts prices
 - Fish meal prices
 - Groundnut oil prices
 - Palm kernel oil price
 - Soybeans prices
 - Soybean oil prices
 - Soybean meal
 - Sunflower oil prices

[Ad was inappropriate](#)
[Ad covered content](#)
[Seen this ad multiple times](#)
[Not interested in this ad](#)

Brent oil prices: For that commodity indicator, we provide data from January 1979 to May 2022. The average value during that period was 44.32 USD per barrel with a minimum of 9.45 USD per barrel in July 1986 and a maximum of 133.87 USD per barrel in July 2008.

Recent values





Afghanistan Economic Indicators

[Download data](#)

Main indicators	Measure	Latest value	Reference	Frequency	Time coverage		
Inflation, annual percent change in the CPI	percent	1.56	Jun/2021	monthly	11/2016 - 6/2021	Definition	chart
Current account balance, million currency units	million USD	-893.51	Q4/2020	quarterly	Q1/2015 - Q4/2020	Definition	chart

[Download data](#)

GDP and economic growth	Measure	Latest value	Reference	Frequency	Time coverage		
Economic growth: the rate of change of real GDP	percent	-2.35	2020	annual	2003 - 2020	Definition	chart
Gross Domestic Product, billions of 2010 U.S. dollars	billion USD	20.6	2020	annual	2002 - 2020	Definition	chart
Gross Domestic Product, billions of U.S. dollars	billion USD	20.12	2020	annual	1960 - 2020	Definition	chart
GDP per capita, current U.S. dollars	USD	516.75	2020	annual	1960 - 2020	Definition	chart
GDP per capita, Purchasing Power Parity	USD	1970.56	2020	annual	2002 - 2020	Definition	chart
GDP per capita, constant 2010 dollars	USD	529.74	2020	annual	2002 - 2020	Definition	chart
GDP, billion currency units	billion AFN	310.68	Q4/2016	quarterly	Q2/2016 - Q4/2016	Definition	chart

[Download data](#)

Consumption and investment	Measure	Latest value	Reference	Frequency	Time coverage		
Capital investment as percent of GDP	percent	13.87	1978	annual	1960 - 1978	Definition	chart
Capital investment, billion USD	billion USD	0.46	1978	annual	1960 - 1978	Definition	chart
Household consumption as percent of GDP	percent	89.16	1978	annual	1960 - 1978	Definition	chart
Household consumption, billion USD	billion USD	2.94	1978	annual	1960 - 1978	Definition	chart

[Download data](#)

Money	Measure	Latest value	Reference	Frequency	Time coverage		
Inflation: percent change in the Consumer Price Index	percent	2.3	2019	annual	2005 - 2019	Definition	chart
Money supply, billion currency units	billion AFN	546.48	Q3/2020	quarterly	Q1/2019 - Q3/2020	Definition	chart
Consumer Price Index (CPI)	index points	124.38	Jun/2021	monthly	11/2015 - 6/2021	Definition	chart
Inflation, monthly percent change in the CPI	percent	-0.60	Jun/2021	monthly	12/2015 - 6/2021	Definition	chart



MARKETS FUTURES & COMMODITIES

[ENERGY](#) |
 [METALS](#) |
 [AGRICULTURE](#) |
 [LIVESTOCK](#) |
 [INDEX FUTURES](#) |
 [INTEREST RATE FUTURES](#) |
 [CURRENCY FUTURES](#)

Energy Futures

SYMBOL	PRICE	CHANGE	%CHANGE	VOLUME
*OIL	115.83	+0.52	+0.451 ▲	13,537
*BRENT	118.83	+0.32	+0.27 ▲	8,200
*NAT GAS	7.571	+0.151	+2.04 ▲	2,385
*RBOB GAS	3.935	+0.041	+1.05 ▲	379

METAL FUTURES

SYMBOL	PRICE	CHANGE	%CHANGE	VOLUME
*GOLD	1,833.1	+13.5	+0.742 ▲	16,462
*SILVER	21.65	+0.23	+1.07 ▲	3,670
*PLATINUM	934.1	+9.5	+1.03 ▲	1,175
*COPPER	4.179	+0.015	+0.36 ▲	6,844
*PALLADIUM	1,843.5	+9.2	+0.5 ▲	25

AGRICULTURE FUTURES


[WATCH LIVE](#)

UP NEXT | ET [Listen](#)

How are financial institutions driving innovation to achieve net zero?



TRENDING NOW



1 Bill Gates says crypto and NFTs are '100% based on greater fool theory'



2 European Central Bank holds emergency meeting to discuss market rout

MARKETS
US MARKETS

MARKET MOVERS | DOW 30 | NASDAQ 100 | CORONAVIRUS-RELATED STOCKS | SECTORS

SYMBOL ↕	PRICE ↕	CHANGE ↕	%CHANGE ↕
DJIA	30,668.53	+303.7	+1 ▲
NASDAQ	11,099.16	+270.81	+2.5 ▲
S&P 500	3,789.99	+54.51	+1.46 ▲
*GOLD	1,832.8	+13.2	+0.725 ▲
*OIL	116.14	+0.83	+0.72 ▲
US 10-YR	3.33	-0.065	UNCH
EUR/USD	1.043	-0.002	-0.163 ▼
VIX	29.62	-3.07	-9.39 ▼

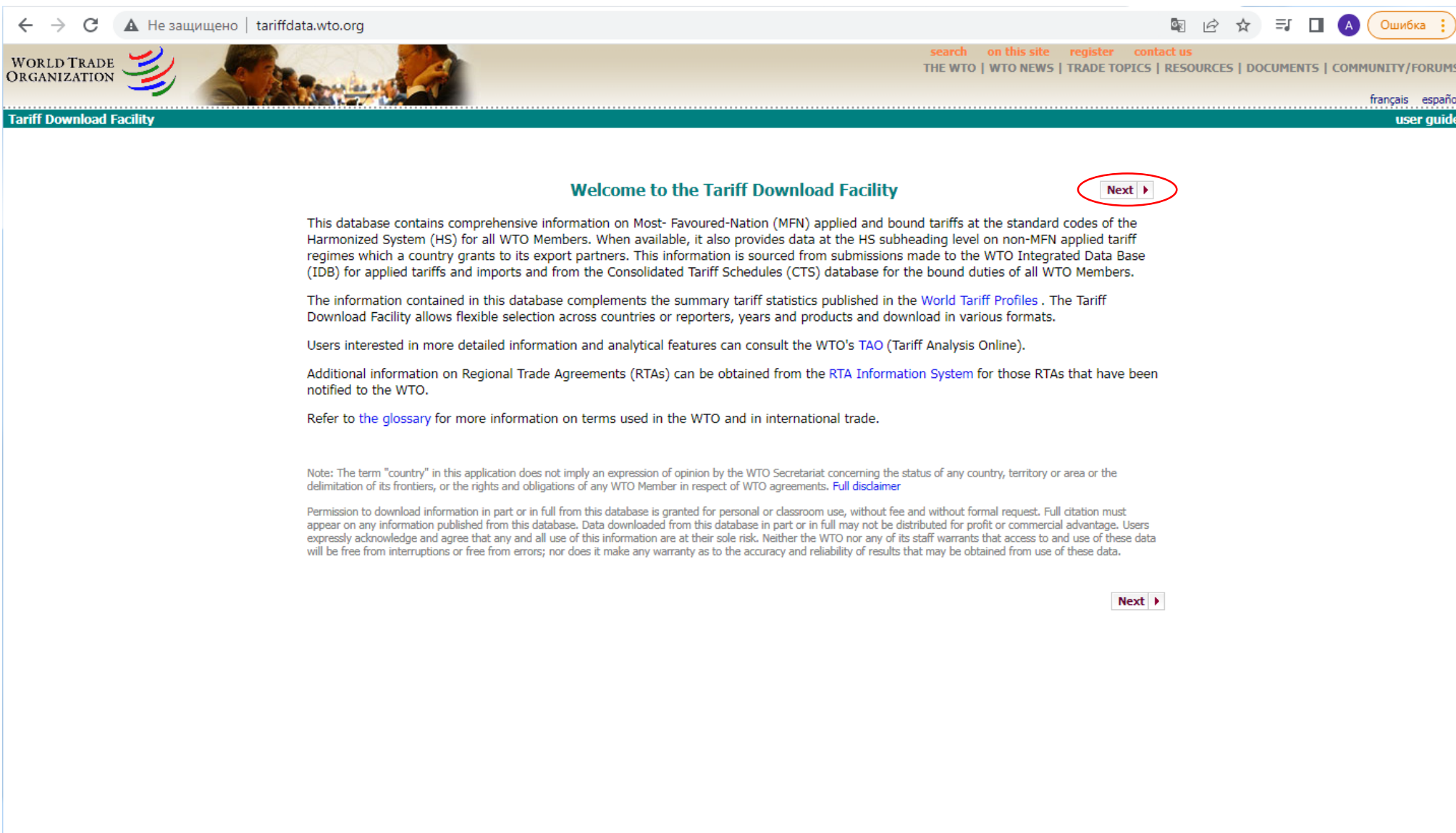
Stock Indexes

SYMBOL ↕	PRICE ↕	CHANGE ↕	%CHANGE ↕
TRAN	13,379.74	+140.55	+1.06 ▲
UTIL	912.35	+2.21	+0.24 ▲
NASD 100	11,593.77	+282.08	+2.49 ▲
S&P 400	2,310.04	+26.04	+1.14 ▲
*RUSS 2K	1,731.14	+23.31	+1.36 ▲
*NYSE	14,595.23	UNCH	UNCH

5. ДСҰ шеңберіндегі үшінші елдердің импорттық баждары

tariffdata.wto.org

5. Үшінші елдердің импорттық баждары tariffdata.wto.org



The screenshot shows the 'Welcome to the Tariff Download Facility' page. The browser address bar shows 'tariffdata.wto.org'. The page header includes the World Trade Organization logo and navigation links like 'search on this site', 'register', and 'contact us'. The main content area features a 'Next' button circled in red. Below the main text, there is another 'Next' button.

← → ↻ Не защищено | tariffdata.wto.org

WORLD TRADE ORGANIZATION

search on this site register contact us
THE WTO | WTO NEWS | TRADE TOPICS | RESOURCES | DOCUMENTS | COMMUNITY/FORUMS

français español

Tariff Download Facility user guide

Welcome to the Tariff Download Facility

[Next](#)

This database contains comprehensive information on Most-Favoured-Nation (MFN) applied and bound tariffs at the standard codes of the Harmonized System (HS) for all WTO Members. When available, it also provides data at the HS subheading level on non-MFN applied tariff regimes which a country grants to its export partners. This information is sourced from submissions made to the WTO Integrated Data Base (IDB) for applied tariffs and imports and from the Consolidated Tariff Schedules (CTS) database for the bound duties of all WTO Members.

The information contained in this database complements the summary tariff statistics published in the [World Tariff Profiles](#). The Tariff Download Facility allows flexible selection across countries or reporters, years and products and download in various formats.

Users interested in more detailed information and analytical features can consult the WTO's [TAO](#) (Tariff Analysis Online).

Additional information on Regional Trade Agreements (RTAs) can be obtained from the [RTA Information System](#) for those RTAs that have been notified to the WTO.

Refer to [the glossary](#) for more information on terms used in the WTO and in international trade.

Note: The term "country" in this application does not imply an expression of opinion by the WTO Secretariat concerning the status of any country, territory or area or the delimitation of its frontiers, or the rights and obligations of any WTO Member in respect of WTO agreements. [Full disclaimer](#)

Permission to download information in part or in full from this database is granted for personal or classroom use, without fee and without formal request. Full citation must appear on any information published from this database. Data downloaded from this database in part or in full may not be distributed for profit or commercial advantage. Users expressly acknowledge and agree that any and all use of this information are at their sole risk. Neither the WTO nor any of its staff warrants that access to and use of these data will be free from interruptions or free from errors; nor does it make any warranty as to the accuracy and reliability of results that may be obtained from use of these data.

[Next](#)

Анықтама:

Көбінесе, экспорттаушылар өз өнімдерін жеткізуді жоспарлап отырған нарықты өз бетінше зерттейді.

Шешім қабылдау үшін компанияға көбінесе оның өнімдері қаншалықты бәсекеге қабілетті екенін түсіну қажет.

Мұнда еркін сауда туралы келісімдері жоқ үшінші елдердің кедендік импорт баждары маңызды болып келеді.

Select Tariffs

Next ▶

Анықтама:

1-қадам:

Тізімнен елді таңдау қажет

2-қадам:

Тауар кодын таңдау қажет
СЭҚ ТН 2 белгі деңгейінде
СЭҚ ТН 4 белгі деңгейінде
СЭҚ ТН 6 белгі деңгейінде

3-қадам:

Портал сұрау салуға жауап қалыптастырады және оны үш форматта, соның ішінде Excel форматында ұсынады. Файлды жүктеу керек.

Reporters

Filter: Latest available 3 years, bound tariffs included Select all Deselect all

- Afghanistan
- Albania
- Algeria
- Angola
- Antigua and Barbuda
- Argentina
- Armenia
- Australia
- Bahamas
- Bahrain, Kingdom of

China 2021, 2020, 2019, bound tariffs
HS96, HS17

Products

HS12 All Find Clear Select all Deselect all

- 01 - LIVE ANIMALS
 - 0101 - Live horses, asses, mules and hinnies.
 - 0102 - Live bovine animals.
 - 0103 - Live swine.
 - 0104 - Live sheep and goats.
 - 0105 - Live poultry, that is to say, fowls of the species Gallus domesticus, ducks, geese, turkeys and guinea fowls.
 - 0106 - Other live animals.
- 02 - MEAT AND EDIBLE MEAT OFFAL
 - 0201 - Meat of bovine animals, fresh or chilled.
 - 0202 - Meat of bovine animals, frozen.

1512xx Sunflower-seed, safflower or cotton-seed oil and fractions thereof, whether or not refined, but not chemically modified.

Next ▶

5. Үшінші елдердің импорттық баждары tariffdata.wto.org

Reporter	Year	MFN Tariff Original Nomenclature			MFN Applied Tariff							
		HS-code level	HS version	HS code	Number of subheadings	Number of TL	Number of AV duties	Average of AV Duties	Minimum AV Duty	Maximum AV Duty	Duty Free TL (%)	Number of Non-AV Duty
(1)	(2)	(3)	(4)	(5)	(6)	(7)	(8)	(9)	(10)	(11)	(12)	(13)
China	2021	4HS17	1512	1512	4	4	4	9,5	9	10	0,0	0
China	2021	6HS17	151211	151211	1	1	1	9,0	9	9	0,0	0
China	2021	6HS17	151219	151219	1	1	1	9,0	9	9	0,0	0
China	2021	6HS17	151221	151221	1	1	1	10,0	10	10	0,0	0
China	2021	6HS17	151229	151229	1	1	1	10,0	10	10	0,0	0
China	2020	4HS17	1512	1512	4	4	4	9,5	9	10	0,0	0
China	2020	6HS17	151211	151211	1	1	1	9,0	9	9	0,0	0
China	2020	6HS17	151219	151219	1	1	1	9,0	9	9	0,0	0
China	2020	6HS17	151221	151221	1	1	1	10,0	10	10	0,0	0
China	2020	6HS17	151229	151229	1	1	1	10,0	10	10	0,0	0
China	2019	4HS17	1512	1512	4	4	4	9,5	9	10	0,0	0
China	2019	6HS17	151211	151211	1	1	1	9,0	9	9	0,0	0
China	2019	6HS17	151219	151219	1	1	1	9,0	9	9	0,0	0
China	2019	6HS17	151221	151221	1	1	1	10,0	10	10	0,0	0
China	2019	6HS17	151229	151229	1	1	1	10,0	10	10	0,0	0